

PROGRAMME

S15/2 System

S15/2 è grande scala singola d'appoggio in alluminio a gradino largo profondo 150 mm con facile salita ben inclinata a 60°. Serie di specifici accessori la rendono solida ed accogliente al pari di una scala fissa.



SISTEMA S15/2
Sicurezza: supporto mancorrente doppio



A1

A2

A3

B



vol.



CON PIEDI SNODATI - BARRA STABILIZZATRICE NON PREVISTA

Codice	N° gr.	(cm)	(cm)	(cm)	(cm)	(kg)	(m ³)	Codice Ean
S15/21	6	175	275	149	105	13,0	0,21	8028406000303
S15/22	7	200	300	173	115	14,8	0,24	8028406000310
S15/23	8	225	325	198	120	16,7	0,26	8028406000327
S15/24	9	250	350	217	132	18,5	0,29	8028406000334
S15/25	10	275	375	238	144	20,4	0,32	8028406000341
S15/26	11	299	400	261	155	22,3	0,35	8028406000358

CON PIEDI SNODATI - SENZA BARRA STABILIZZATRICE (se scala fissa a muro)

S15/27	12	325	425	280	162	24,1	0,38	8028406000365
S15/28	13	350	450	307	177	26,0	0,41	8028406000372
S15/29	14	375	475	330	190	27,8	0,44	8028406000389
S15/30	15	400	500	349	205	29,7	0,47	8028406000396
S15/31	16	425	525	372	226	31,5	0,50	8028406000402
S15/32-R	17	450	550	390	240	39,8	0,53	8028406106760
S15/33-R	18	475	575	414	254	42,5	0,56	8028406106777
S15/34-R	19	500	600	436	267	44,0	0,59	8028406106784



C/BARRA STABILIZZATRICE DA PRODUZIONE 2018 (se scala libera)

Codice	(cm)	(kg)	Ean
S15/27B	107	24,1	8028406111825
S15/28B	107	26,0	8028406111832
S15/29B	107	27,8	8028406111849
S15/30B	107	29,7	8028406111856
S15/31B	107	31,5	8028406111863
* S15/32-RB	107	39,8	8028406111870
* S15/33-RB	107	42,5	8028406111887
* S15/34-RB	107	44,0	8028406111894

ACCESSORI

FU-016	Supporto mancorrente fisso	cad.	8028406106463
FU-109	Sup. manc. piegh. (maniglioni smontati)	cad.	8028406106470
FU-076	Supporto correntino in alluminio	cad.	8028406106487
FU-037	Sup. mancorrente doppio h 34 cm	cad.	8028406106753
MAN	Mancorrente Ø 25 mm in alluminio	al mt.	8028406106494
CORR	Correntino Ø 25 mm in alluminio	al mt.	8028406106500
FE-011	Gancio corto standard	cad.	8028406004134
FE-010/1	Gancio lungo di riposo verticale	cad.	8028406106517
S15/D15	Distanziali saldati	coppia	8028406106524
S15-MCSTD	Maniglioni orizzontali c/innesti	coppia	8028406106531
S15-MCVER	Maniglioni verticali c/innesti	coppia	8028406106548
PL-228	Ruote scorr. lat. c/supp. in alluminio	coppia	8028406106555

Maggiorazione per maniglioni verticali



Barra stabilizzatrice con innesti in fusione e piedi in gomma **solo su scale non fisse a muro**, da cod. S15/27

Codice	(cm)
BA-F107/S15	107



Barra stabilizzatrice con innesti in fusione e piedi snodati **solo se scala non fissa a muro**, a partire da cod. S15/27

Codice	(cm)
BA-F107/S15PS	107



30x65 mm



60°



56 cm



110 cm



100 cm

ACCESSORIO:
maniglioni
verticali in caso
di ostacolo allo
sbarco





EN131
EUROPEAN NORM

150
kg
MAX

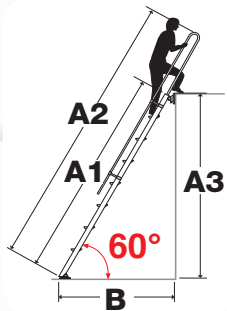


AGGIORNAMENTO 1/18: ATTIVO

150
mm



Gradini profondi 150 mm.
Esclusivo sistema
a 10 punti di fissaggio
senza saldature



DI SERIE



INCLINAZIONE
60°
Si sale con
il corpo dritto

Piedi snodo
senza barra
fino a cod.
S15/26.
Oltre solo se
fissa a muro