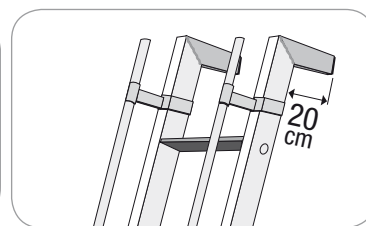



S15/1

- Regaleinhängelleiter aus Aluminium.
- Stufentiefe 85 mm mit 70° Neigungswinkel.
- Das Sortiment beinhaltet verschiedenes Zubehör wie z.B.: Handläufe, Rohrschienen nach Maß, Rollen für das seitliche Gleiten, obere Handläufe.
- Das Sortiment ermöglicht dem Kunden, die Leiter je nach den individuellen Anforderungen der Benutzer herzustellen.
- Geeignet für Dachböden, Regale und Maschinen.

ZUBEHÖR LISTE



Geschweißte Wandabstandshalter (Best.-Nr. S15/D15).



Faltbare Handlauf-Halter (Best.-Nr. FU-109)



Feste Handlauf-Halter (Best.-Nr. FU-016)

Handlauf Ø 25 mm (Best.-Nr. MAN)

MIT SCHWENKBAREN GELENKFÜßEN - OHNE TRAVERSE

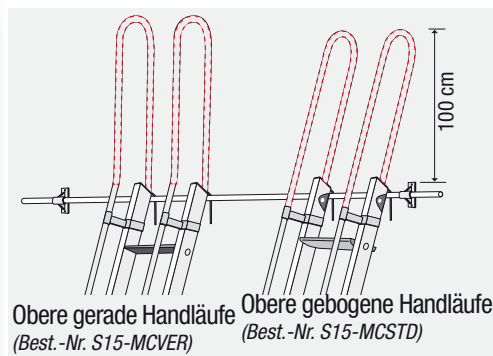
Best.-Nr.	[mm]	Stufenzahl	[cm]	[cm]	[cm]	[cm]	[cm]	[kg]	[m ³]	
S15/11	25x65	6	205	305	183	82	-	5,30	0,19	8028406000211
S15/12	25x65	8	265	365	240	104	-	6,50	0,25	8028406000228
S15/13	25x65	9	295	395	267	134	-	8,00	0,28	8028406000238

OHNE TRAVERSE - MIT SCHWENKBAREN GELENKFÜßEN (IN FESTEM ZUSTAND AN DER WAND)

S15/14	25x65	11	355	455	320	144	-	8,70	0,34	8028406000242
S15/15	25x65	13	411	511	380	164	-	9,80	0,39	8028406000259
S15/16	25x65	14	445	545	414	174	-	10,40	0,42	8028406000266
S15/17	25x80	16	505	605	464	205	-	12,80	0,48	8028406000273
S15/18	25x80	18	561	661	523	226	-	13,60	0,53	8028406000280
S15/19	25x80	19	595	695	549	248	-	14,50	0,56	8028406000297

MIT TRAVERSE - AB HERSTELLUNG 2018 (FREIER ZUSTAND)

S15/14B	25x65	11	355	455	320	144	89	8,70	0,34	8028406111764
S15/15B	25x65	13	411	511	380	164	89	9,80	0,39	8028406111771
S15/16B	25x65	14	445	545	414	174	107	10,40	0,42	8028406111788
S15/17B	25x65	16	505	605	464	205	107	12,80	0,48	8028406111795
S15/18B	25x65	18	561	661	523	226	107	13,60	0,53	8028406111801
S15/19B	25x80	19	595	695	549	248	107	14,50	0,56	8028406111818

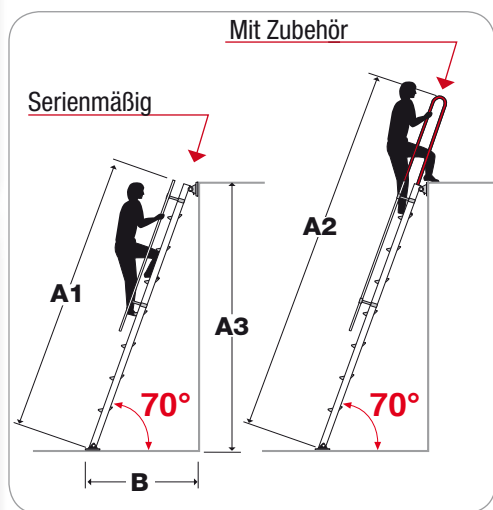


Obere gerade Handläufe (Best.-Nr. S15-MCVER)

Obere gebogene Handläufe (Best.-Nr. S15-MCSTD)

ZUBEHÖR

FU-016	Feste Handlauf-Halter	8028406106463
FU-109	Faltbare Handlauf-Halter	8028406106470
FU-076	Schienenhalter aus Aluminium	8028406106487
MAN	Handlauf Ø 25 mm aus Aluminium	8028406106494
CORR	Rohrschiene Ø 25 mm aus Aluminium	8028406106500
FE-011	Kurzer Haken zum Aufstieg.	8028406004134
FE-010/1	Langer Haken für Ruhestellung.	8028406106517
S15/D15	Geschweißte Wandabstandshalter	8028406106524
S15-MCSTD	Obere gebogene Handläufe	8028406106531
S15-MCVER	Obere gerade Handläufe	8028406106548
PL-228	Rollen für das seitliche Gleiten	8028406106555





Serienmäßige Gelenkfüßen für die Best.-Nr.: S15/11, S15/12, S15/13, andere Größen nur für Leitern in festem Zustand an der Wand



ZUBEHÖR:
Schienenhalter aus Gussaluminium.

Für Leitern in festem Zustand



Kurzer Haken zum Aufstieg
(Best.-Nr. FE-011).



Langer Haken für Ruhestellung
(Best.-Nr. FE-010/1).



Rollen für das seitliche Gleiten
(Best.-Nr. PL-228).



Verbinder aus Gussaluminium mit schwenkbaren Gelenkfuß für die Traverse
Best.-Nr.: PSP/B

Mit Traverse ab Größe S15/14 (in freiem Zustand)



EN131
EUROPEAN NORM



AKTUALISIERUNG DER NORM EN131: 01/18



Stufentiefe 85 mm.



Dreifach geweitete und gebördelte Stufen-Holm Verbindung.

SERIENMÄßIG

