

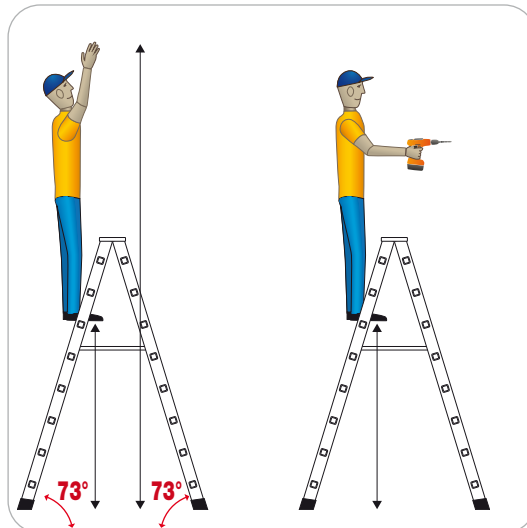
# VetroProf1

- **ISOLANTES.**
- Stable, très pratique à utiliser.
- Articulations en fonte d'aluminium.
- Deux sangles de sécurité.
- Montant fibre de verre.
- Echelons en aluminium.
- Isolation électrique


**catégorie 1 - 30.000 Volts**  
**EN61478.**



Articulation en fonte d'aluminium avec insert en polyamide pour réduire le grippage des matériaux



Position correcte de travail



Réf.	Nombre de échelons	(cm)	(cm)	(cm)	(cm)	(cm)	(kg)	(m <sup>3</sup> )	
P1V-6	6	156,7	107,5	300	57,3	165,1	9,0	0,13	8028406080015
P1V-7	7	180,6	122,2	325	60,3	190,1	10,5	0,15	8028406080022
P1V-8	8	204,5	136,9	350	63,5	215,1	11,7	0,18	8028406080039
P1V-9	9	228,4	151,6	375	66,6	240,1	13,8	0,22	8028406080046
P1V-10	10	252,2	166,3	400	69,6	265,1	14,9	0,25	8028406080053
P1V-12	12	300,0	195,7	440	75,7	315,1	17,0	0,32	8028406080002



Produits livrés emballés sous film PLV et notice



150  
kg  
MAX



EN131  
EUROPEAN NORM



EN 61478  
CATEGORIE 1  
ISOLATION  
30 000 Volts

2  
ANS  
GARANTIE

MADE  
IN ITALY  
100%


MISE A JOUR AVEC LA NOUVELLE NORME: 01/2018



Echelon carré 30 x 30 mm



Montant fibre de verre.  
Echelon en aluminium



ECHELLE  
DOUBLE ACCES  
ISOLANTE

