

GOLDEN

...i famosi gradini passanti

Force

7



Escabeau européenne en aluminium avec une seul plan de montée. Fabriquée par des installations industrielles de haute technologie. Montants tubulaires en aluminium de 45x20 mm \square pour le plan de montée et 35x20 mm \square pour la béquille.

Marches de 80 mm de profondeur fixées aux montants sans l'utilisation des rivets.

only
**Made
in Italy**



GOLDEN possède deux inclinaisons différentes. Montée pratique à 68° et béquille verticale à 75° pour réduire l'encombrement et mieux rapprocher le corps du point de travail



Accessoire

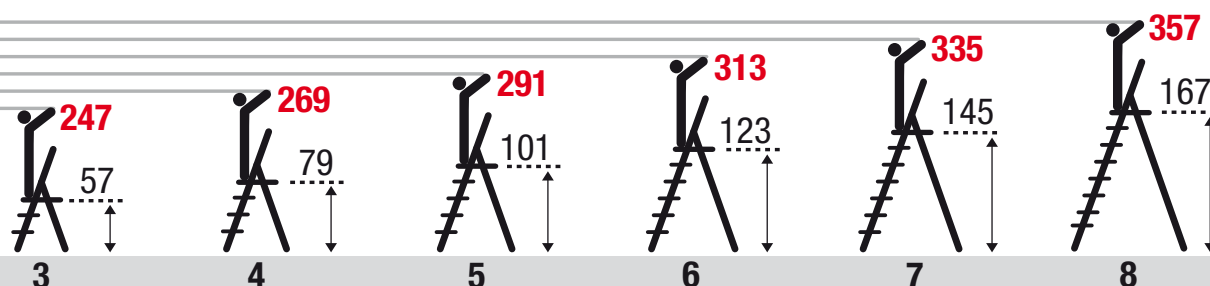


Charnière obtenue à partir d'un tube de 35x20 mm façonné



Marches serties. Fixation marches/montants sans rivets

cm



vol.

Réf.	N° de marches avec plate-forme	cm	cm	cm	cm	kg	m ³	Ean
GLD/3	3	120	65	42	129	3,8	0,05	8028406121800
GLD/4	4	142	80	44	152	4,4	0,07	8028406121817
GLD/5	5	164	96	46	176	5,2	0,08	8028406121824
GLD/6	6	186	112	49	199	5,6	0,10	8028406121831
GLD/7	7	208	127	51	223	7,2	0,11	8028406121848
GLD/8	8	230	143	53	246	7,8	0,13	8028406121855

EN131
European Norm



EN131
EUROPEAN NORM



150
kg
MAX






Plate-forme en acier spécial avec inserts de 50 nervures profondes pour obtenir la capacité de plus de 265 kg/2600N.



Bielle de Connexion

Entretoises de Centrage

Sous-plateforme avec côtés de périmètre bordés et nervures profondes sur la totalité de la surface



Sangles de sécurité de polyester à partir du 5 marches



Pieds antidérapants pvc et fibres



ESSAI DE RESISTANCE A L'EFFORT



Domestique
1500N/10.000 cycles



Professionnel
1500N/50.000 cycles



100
mm