

# GAMMA



mm  
**82**

Embouts ABS

Escabeau européenne en aluminium avec une seul plan de montée. Fabriquée par des installations industrielles de haute technologie. Montants tubulaires en aluminium de 42x20 mm  $\square$  pour le plan de montée et 35x20 mm  $\square$  pour la béquille. Marches de 82 mm de profondeur fixées aux montants par la technique de rivets autoperceurs.

only  
*Made*  
in Italy



GAMMA possède deux inclinaisons différentes. Montée pratique à 68° et béquille verticale à 75° pour réduire l'encombrement et mieux rapprocher le corps du point de travail



Force **4**



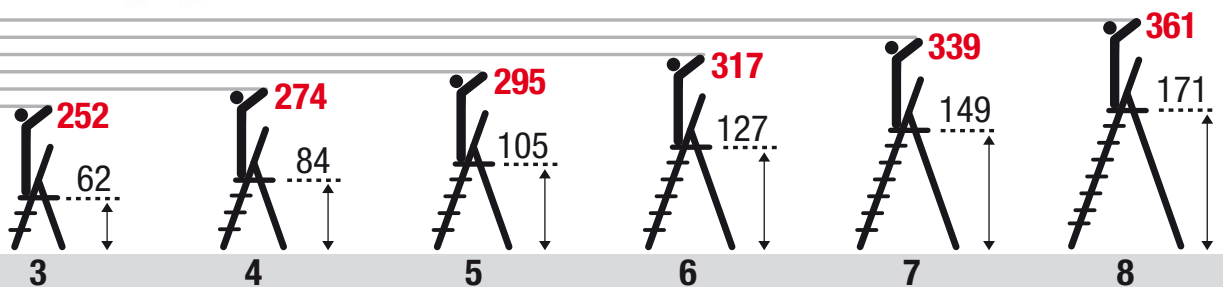
Garde-corps haut avec porte-outils de grandes dimensions

**300x140**  
mm



Montants parallèles contenant le plus possible l'encombrement du corp

cm



vol.

Réf.	N° de marches avec plate-forme	cm	cm	cm	cm	kg	m <sup>3</sup>	Ean
GM/3	3	123	66	41	137	4,0	0,05	8028406120292
GM/4	4	145	82	44	159	4,4	0,07	8028406120308
GM/5	5	166	97	46	181	5,0	0,08	8028406120315
GM/6	6	188	112	49	204	5,8	0,10	8028406120322
GM/7	7	210	128	51	227	6,6	0,11	8028406120339
GM/8	8	232	142	53	249	8,2	0,13	8028406120346

EN131  
European Norm



**EN131**  
EUROPEAN NORM



**150**  
kg  
MAX





Plate-forme en acier spécial avec inserts de 50 nervures profondes pour obtenir la capacité de plus de 265 kg/2600N.




Bielle de Connexion

Entretoises de Centrage

Sous-plateforme avec côtés de périmètre bordés et nervures profondes sur la totalité de la surface



Sangles de sécurité de polyester à partir du 5 marches



Pieds antidérapants pvc et fibres



## ESSAI DE RESISTANCE A L'EFFORT



**Domestique**  
1500N/10.000 cycles



**Professionnel**  
1500N/50.000 cycles

**145**  
mm



**100**  
mm



Technique de rivets autoperceurs