


DOGE80

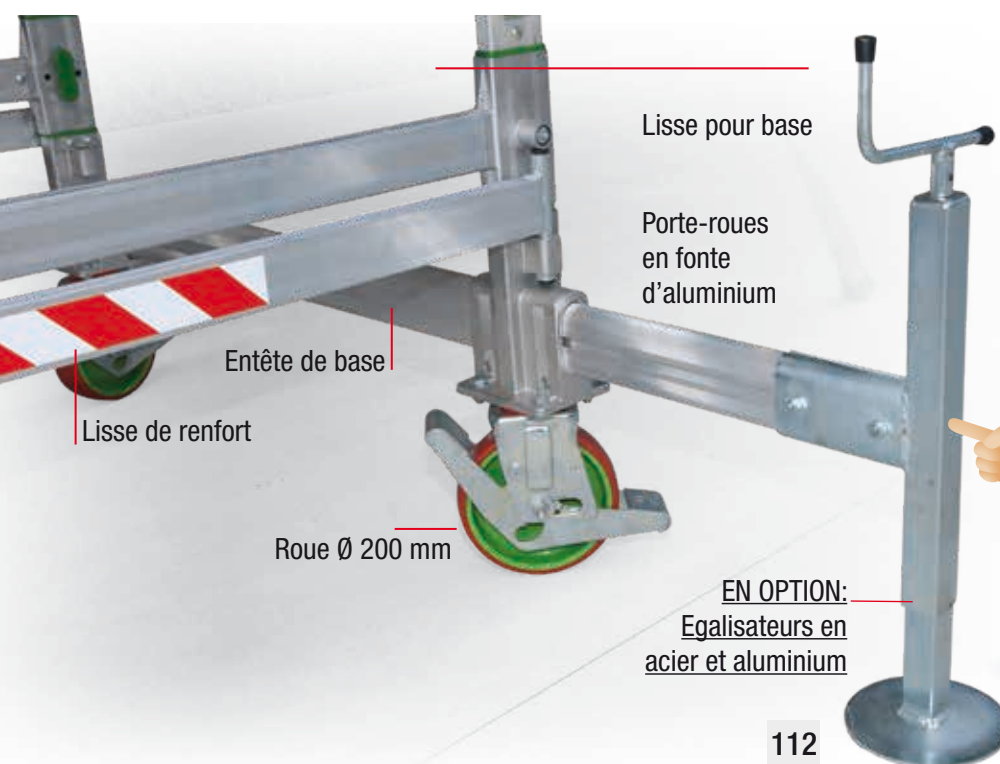
- Echafaudage roulant professionnel de grands dimensions en aluminium.
- Section montants : 25x80 mm.
- Montage et démontage très rapide.



Stabilisateurs orientables



Plateau: structure en aluminium avec surface en bois Eurodeck antidérapant et résistant à l'eau.



BASE TRES RESISTANTE!!
Constituée par aluminium et acier



BASE :
122x218 cm

STRUCTURE :
109x214 cm

PLATEAU :
100x201 cm

CLASSE 3

200 kg/m²: EN 1004-1:2021

400
kg
MAX

 **EN1004-1:2021**
EUROPEAN NORM

Sans lest

Hauteur de travail maxi
13,40 m



Stabilisateurs fixés
par de mâchoires en
aluminium



Echelons 40x40 mm.

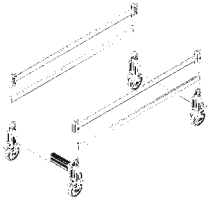
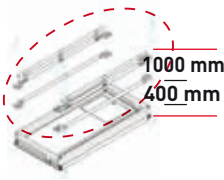
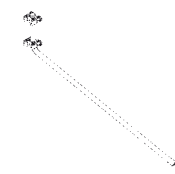
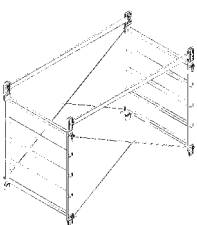
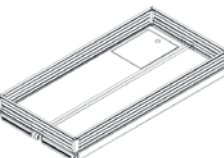
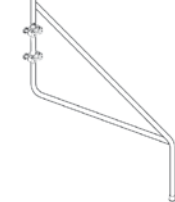
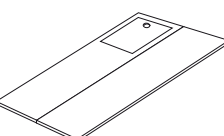
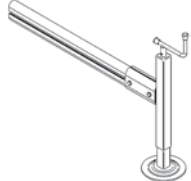


Fixation rapide des
diagonales.




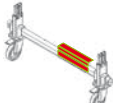

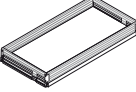
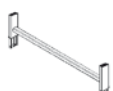

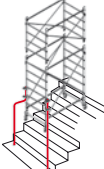



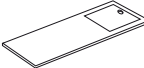


C'est-à-dire: **NORME FSC**
(pour le respect de l'environnement)

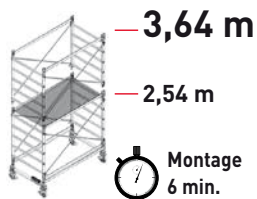
COMPOSANTS PRINCIPAUX

	<p>BASE Réf. D800 ⊞ kg: 40 ⊞ vol: 0,07 m³ Pièces:2 EAN 8028406003458</p>		<p>KIT PROTECTION PLATEAU Réf. D803 ⊞ kg: 7,8 ⊞ vol: 0,03 m³ Pièces:1 EAN 8028406003755</p>		<p>STABILISATEUR GRAND Réf. D808 Equipé de 4 pièces avec 8 mâchoires ⊞ kg: 6,8 (x 4 pièces) ⊞ vol: 0,016 m³, Pièces:2 EAN 8028406003731</p>
	<p>REHAUSSE 5 ECHELONS H 1500 mm Réf. D801 ⊞ kg: 22,7 ⊞ vol: 0,30 m³ Pièces:2 EAN 8028406003465</p>		<p>PLATEAU AVEC TRAPPE ET PLINTHE EN ALUMINIUM Réf. D806 ⊞ kg: 35,5 ⊞ vol: 0,15 m³ Pièces:2 EAN 8028406090274</p>		<p>STABILISATEUR MAXI Réf. D809 Equipé de 4 pièces avec 8 mâchoires ⊞ kg: 12 (x 4 pièces) ⊞ vol: 0,12 m³, Pièces:2 EAN 8028406003748</p>
			<p>PLATEAU SEUL Réf. D817 ⊞ kg: 28,4 ⊞ vol: 0,13 m³ Pièces:1 EAN 8028406090311</p>		<p>EGALISATEUR Réf. D802 4 pièces ⊞ kg: 23,4 (x 4 pièces) ⊞ vol: 0,03 m³, Pièces:1 EAN 8028406090281</p>

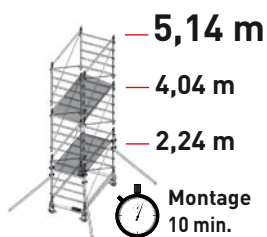
AUTRES COMPOSANTS

	<p>ENTETE DE BASE Réf. D804 ⊞ kg: 15 ⊞ vol: 0,02 m³ EAN 8028406003779</p>		<p>LISSE LATERALE POUR BASE Réf. D812-B ⊞ kg: 2 ⊞ vol: 0,01 m³ EAN 8028406104155</p>		<p>PLATEAU SEUL 1/2 SANS TRAPPE Réf. D816 ⊞ kg: 15 ⊞ vol: 0,01 m³ EAN 8028406003854</p>
	<p>ENTETE DE BASE AVEC NIVELLE Réf. D805 ⊞ kg: 15 ⊞ vol: 0,02 m³ EAN 8028406003786</p>		<p>LISSE LATERALE POUR REHAUSSE Réf. D812 ⊞ kg: 2 ⊞ vol: 0,01 m³ EAN 8028406003809</p>		<p>PLINTHE EN ALUMINIUM Réf. D819 ⊞ kg: 7,1 ⊞ vol: 0,02 m³ EAN 8028406003878</p>
	<p>PROTECTION TERMINALE LATERALE Réf. D818 ⊞ kg: 2 ⊞ vol: 0,03 m³ EAN 8028406003823</p>		<p>DIAGONALE POUR REHAUSSE 5 ECHELONS H 1500 mm Réf. D814 ⊞ kg: 1 ⊞ vol: 0,01 m³ EAN 8028406003830</p>		<p>BEQUILLES - POUR RATTRAPAGE DE NIVEAU (sans mâchoires) Réf. D660-ZP ⊞ kg: 3 ⊞ vol: 0,01 m³, Pièces: 1 EAN 8028406003403</p>
	<p>ECHELLE 5 ECHELONS H 1500 mm Réf. D807 ⊞ kg: 7,2 ⊞ vol: 0,13 m³ EAN 8028406003861</p>		<p>ECHELLE en aluminium (210x39 cm) Réf. D210/S ⊞ kg: 4 ⊞ vol: 0,04 m³ EAN 8028406003816</p>		
	<p>LISSE DE RENFORT POUR BASE Réf. D811 ⊞ kg: 2 ⊞ vol: 0,01 m³ EAN 8028406003793</p>		<p>PLATEAU SEUL - 1/2 AVEC TRAPPE Réf. D815 ⊞ kg: 15 ⊞ vol: 0,02 m³ EAN 8028406003847</p>		

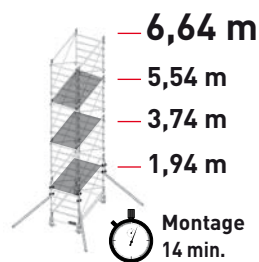
Réf. DG8/1C EN22



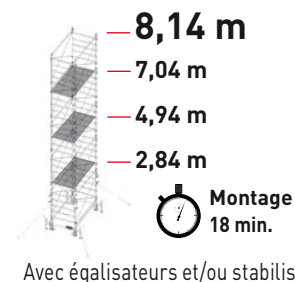
Réf. DG8/2C EN22



Réf. DG8/3C EN22

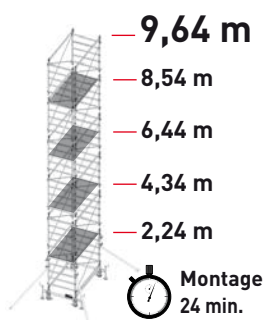


Réf. DG8/4C EN22



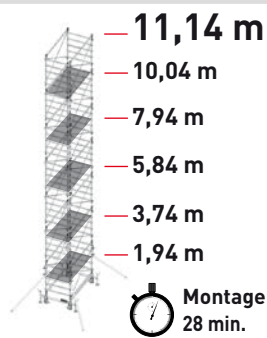
Avec égalisateurs et/ou stabilisateurs

Réf. DG8/5C EN22



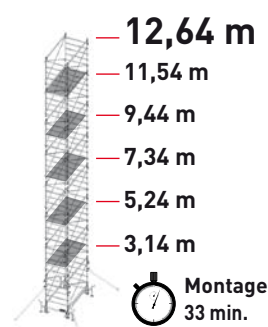
Avec égalisateurs et/ou stabilisateurs

Réf. DG8/6C EN22



Avec stabilisateurs

Réf. DG8/7C EN22



Avec stabilisateurs

HAUTEUR STRUCTURE	m	3,64	5,14	6,64	8,14	9,64	11,14	12,64
HAUTEUR DE TRAVAIL MAXI	m	4,40	5,90	7,40	8,90	10,40	11,90	13,40
HAUTEUR DERNIER PLATEAU	m	2,54	4,04	5,54	7,04	8,54	10,04	11,54

Réf.	Description	Pièces	Pièces	Pièces	Pièces	Pièces	Pièces	Pièces	
D800	Base	1	1	1	1	1	1	1	
D801	Rehausse 1500	2	3	4	5	6	7	8	
D808	4 Stabilisateurs grands		1	1	1	1	1	1	
D802	4 Egalisateurs								
D818	Protections terminales	2	2	2	2	2	2	2	
D806	Plateau avec trappe et plinthe	1	1	1	1	1	1	1	
D817	Plateau avec trappe sans plinthe		1	2	2	3	4	4	
D803	Kit protection plateau	1	2	3	3	4	5	5	
		Réf.	DG8/1C EN22	DG8/2C EN22	DG8/3C EN22	DG8/4C EN22	DG8/5C EN22	DG8/6C EN22	DG8/7C EN22
	kg	132,7	198,4	257,3	280,0	338,9	397,8	420,5	
	m³	0,91	1,38	1,84	2,14	2,60	3,06	3,36	
	Pièces	10	16	20	22	26	30	32	