



BASISBREITE: 114 cm – **BASISLÄNGE:** 156 cm
GERÜSTBREITE: 58 cm – **GERÜSTLÄNGE:** 156 cm
BÜHNENBREITE: 51 cm – **BÜHNENLÄNGE:** 143 cm

- Aluminium-Gelenkgerüst. Gerüst und Leiter in einem.
- Diagonal - und Horizontalstrebenverbindung durch ein erweiterbares Befestigungssystem mit Hebeln im Sprossenhohlraum.
- Holmabmessung: 24x60 mm.
- Sprossen: 30x30 mm.



Schnell erweiterbar dank des automatischen Gelenkes mit einer Verstärkung aus Stahl. (angemeldetes Patent)



Die Struktur besteht aus Aluminium. Die Fläche ist aus rutschfestem, wasserfestem Melamin Eurodeck-Holz.



Starke Haken aus Aluminium. Sie sind an die Bühnenstruktur angeschweißt.




Arbeitsplattform.



Bzw. FSC-ZERTIFIKAT

ACHTUNG!
 Doppelte Verstellung der Traverse (um näher an die Wand heranzukommen)

Wichtig!



2 Anlegeleitern



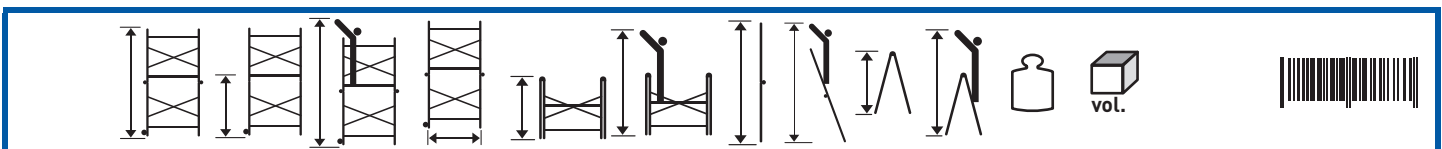
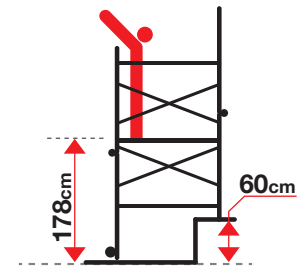
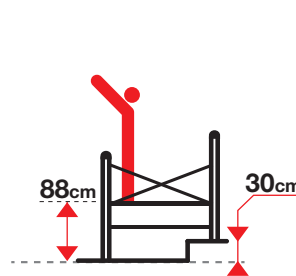
2 Stehleitern

MONTAGEZEIT



Erstes Mal: **12 Min.** Folgende Male: **4 Min.**

VERPACKUNG!



Best.-Nr.	(cm)	(cm)	(cm)	(cm)	(cm)	(cm)	(cm)	(cm)	(cm)	(cm)	(Kg)	(m ³)	Stückzahl	
PN	310	178	378	156	159	288	310	382	153	260	34,50	0,33	1	8028406106401

EU EN131 EUROPEAN NORM

150 kg MAX

2PfG 1273/11.10

NFE 85-200




Bzw. FSC-ZERTIFIKAT




Gerüst für den Innenbereich



Die Leitern, die sich außen nach oben klappen und somit erweitern lassen, erlauben den Ausbau/Erweiterung eines Gerüsts ohne seine unteren Teile zerlegen zu müssen.



Einfaches bewegen - Standortveränderungen.



Das praktischen, anhebbaren Rollen verhindern, dass die zwei Leitern rutschen, wenn sie als Stehleitern oder Anlegeleitern verwendet werden (angemeldetes Patent).

