

TRABATTELO

Mito

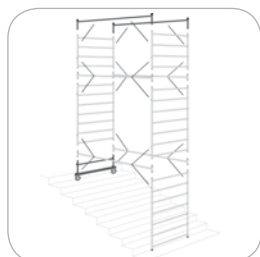
MITO è trabattello d'acciaio zincato in tubo Ø 35x1,5 mm conforme a D.lgs. 81/2008. Dimensioni contenute e semplicità d'uso per interni industriali, negozi o vani scale con l'accessorio zoppo. Le saette diagonali sono unico corpo con le traverse orizzontali.



Si piega e passa per le porte



Due mezzi piani in legno in dotazione



Pratico accessorio di zoppo regolabile per scale o scivoli



ACCESSORIO non in dotazione: livellatore a vite

BASE:
85x154 cm

STRUTTURA:
76x154 cm

2 PIANI LAVORO:
30x155 cm

2 ANNI
GARANZIA

MADE
IN
ITALY
100%

MITO

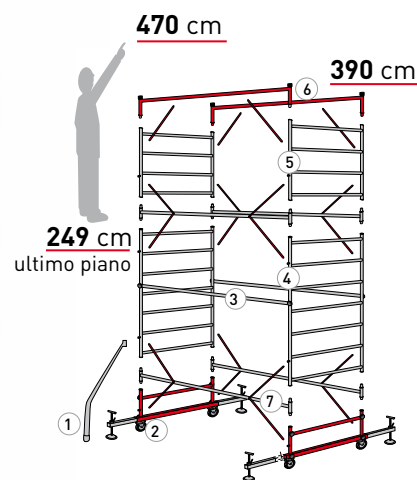
81/2008
DECRETO LEGISLATIVO

120
kg
MAX

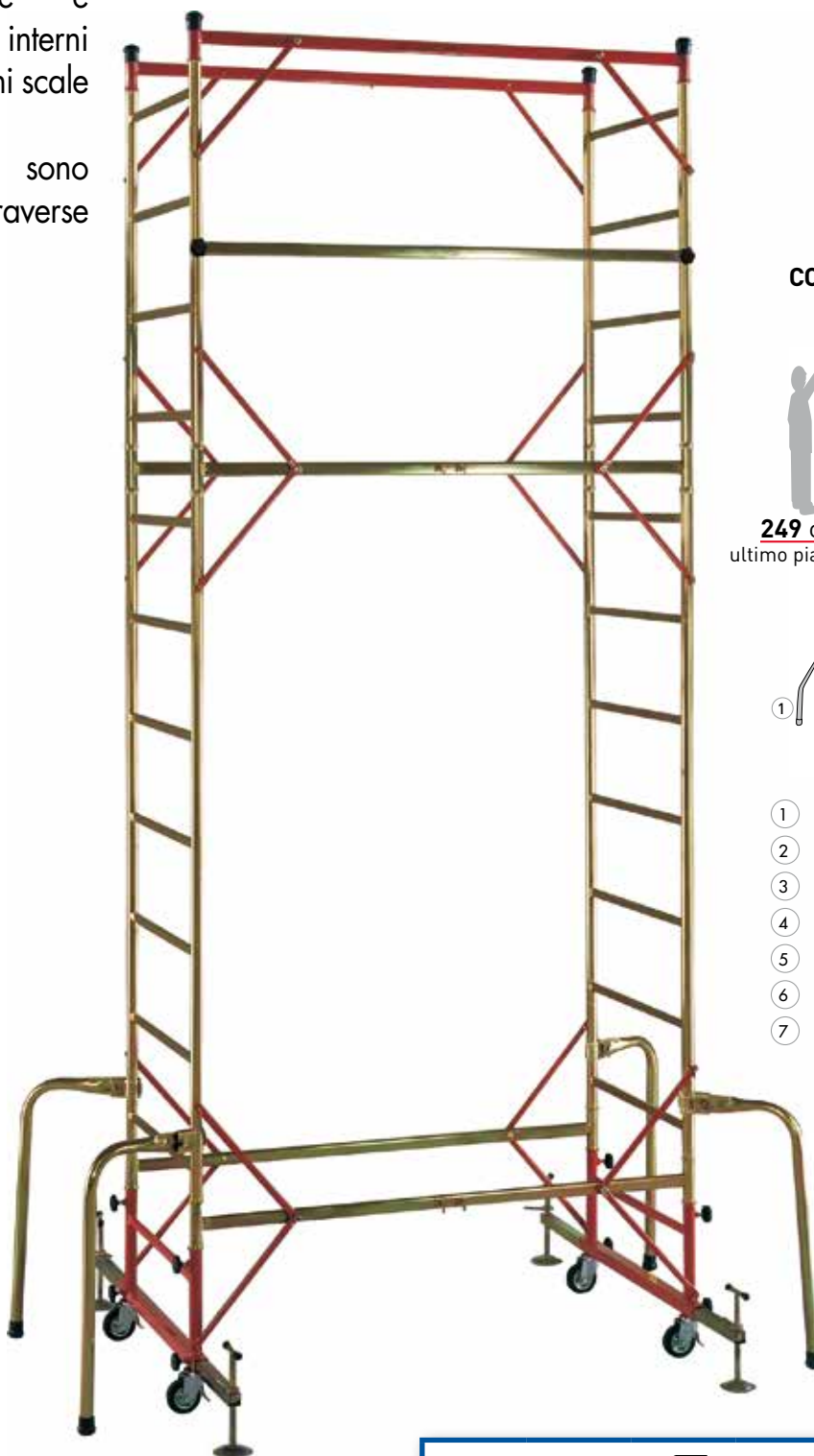


Innesti rastremati maschio/femmina

CONFORMAZIONE DI SERIE



- | | | |
|---|-------------------------|-------|
| ① | Stabilizzatore | pz. 4 |
| ② | Testata con ruote Ø125 | pz. 2 |
| ③ | Ringhiera di protezione | pz. 2 |
| ④ | Spalla 200 mm | pz. 2 |
| ⑤ | Spalla 100 mm | pz. 2 |
| ⑥ | Maniglioni terminali | pz. 2 |
| ⑦ | Traversa con 4 saette | pz. 4 |



| Cod. | (kg) | (m ³) | (colli) | Codice Ean |
|------|------|-------------------|---------|---------------|
| MITO | 63 | 0,40 | 7 | 8028406090021 |