

LISTE DES ACCESSOIRES OPTIONNELS

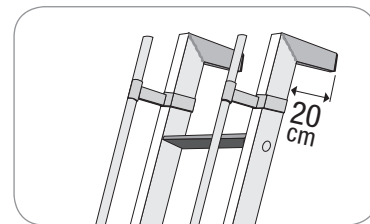
- Marches profondeur : 85 mm avec inclinaison 70°.
- Equipées avec des accessoires spécifiques comme: rampes de sécurité, barre d'appui sur mesure, roues pour utilisation latérale, crochets.




Crochet standard
(Réf. FE-011)



Crochet long pour rangement vertical
(Réf. FE-010/1)



Entretoises soudées
(Réf. S15/D15)



Barre d'appui
(Réf. CORR)

Support barre d'appui
(Réf. FU-076)



Support pliant pour rampe de sécurité
(Réf. FU-109)

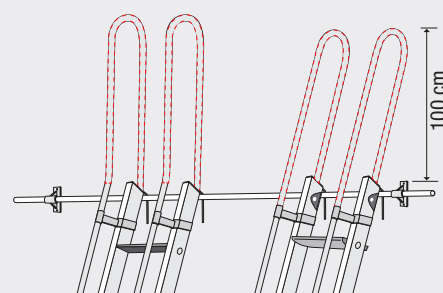


Support fixe pour rampe de sécurité
(Réf. FU-016)

Rampe de sécurité
Ø 25 mm
(Réf. MAN)

			A1	A2	A3	B			
			(cm)	(cm)	(cm)	(cm)	(kg)	(m ³)	

Réf.	(mm)	Nombre de marches	(cm)	(cm)	(cm)	(cm)	(kg)	(m ³)	
S15/11	25x65	6	205	305	183	82	5,30	0,07	8028406000211
S15/12	25x65	8	265	365	228	104	6,50	0,09	8028406000228
S15/13	25x65	9	295	395	274	134	8,00	0,10	8028406000238
S15/14	25x65	11	355	455	328	144	8,70	0,11	8028406000242
S15/15	25x65	13	411	511	366	164	9,80	0,13	8028406000259
S15/16	25x65	14	445	545	398	174	10,40	0,14	8028406000266
S15/17	25x80	16	505	605	456	205	12,80	0,16	8028406000273
S15/18	25x80	18	561	661	502	226	13,60	0,18	8028406000280
S15/19	25x80	19	595	695	548	248	14,50	0,19	8028406000297



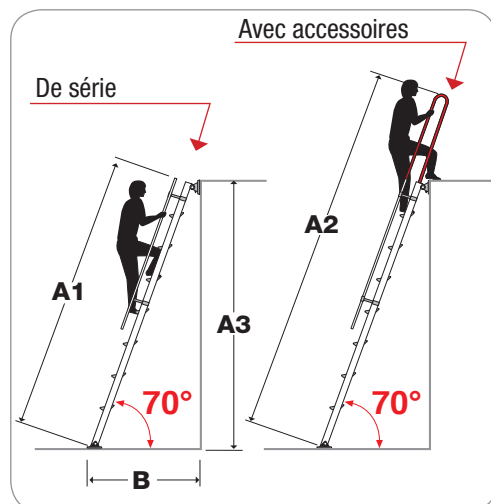
Rampes de sécurité verticales (Réf. S15-MCVER) Rampes de sécurité standard (Réf. S15-MCSTD)



Roues pour déplacement latéral
(Réf. PL-228)

ACCESSOIRES OPTIONNELS

FU-016	Support fixe pour rampe de sécurité	8028406106463
FU-109	Support pliant pour rampe de sécurité	8028406106470
FU-076	Support barre d'appui	8028406106487
MAN	Rampe de sécurité Ø 25 mm	8028406106494
CORR	Barre d'appui Ø 25 mm en aluminium	8028406106500
FE-011	Crochet standard	8028406004134
FE-010/1	Crochet long pour rangement vertical	8028406106517
S15/D15	Entretoises soudées	8028406106524
S15-MCSTD	Rampes de sécurité standard	8028406106531
S15-MCVER	Rampes de sécurité verticales	8028406106548
PL-228	Roues pour déplacement latéral	8028406106555



Produits livrés emballés sous film PLV et notice



EN OPTION :
Support barre d'appui
en fonte d'aluminium



EN131
EUROPEAN NORM



Marches en aluminium de 85 mm de profondeur, striées antidérapantes



Liaison montant / marche par triple expansion
et sertissage carré anti-rotation

DE SERIE
Grand patin articulé.
Structure en acier
recouverte de caoutchouc



DE SERIE



Rampe de
sécurité

Support pour
rampe de sécurité

Patin articulé
antidérapant

