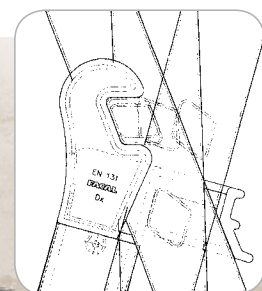
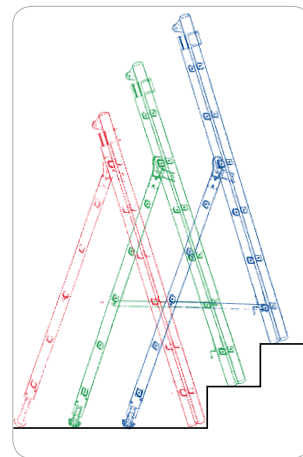


VETROPRIMA

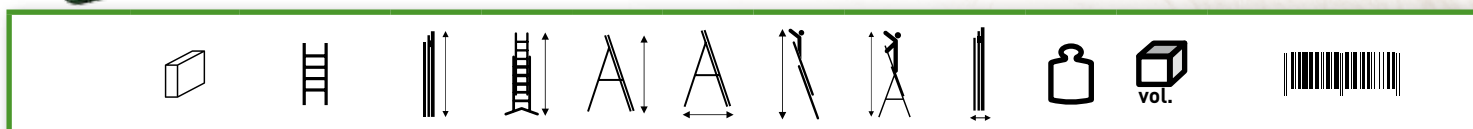
- Escalera transformable con 2 ó 3 tramos, con montantes en fibra de vidrio laminada que garantiza un elevado aislamiento eléctrico.
- Barra estabilizadora telescópica integrada a la escalera, en todo momento alzada del suelo. Se adapta a todo tipo de condiciones y compensa todos los desniveles del terreno.
- Con estabilizador para incrementar el equilibrio.

Dinamicidad de enganche

Las sólidas bisagras de aluminio se sujetan en todos los peldaños para obtener la máxima estabilidad. Con estabilizador



¡ÚLTIMA TECNOLOGÍA!
Barra estabilizadora telescópica regulable en todo momento alzada del suelo incorporada a la escalera de serie



Ref.	(mm)	Nº peldaños	(cm)	(cm)	(cm)	(cm)	(cm)	(cm)	(cm)	(kg)	(m ³)	Ean
2 TRAMOS												
V210-2	26x68	5 + 6	204	300	194	126	390	310	12	14	0,15	8028406080060
V260-2	26x68	7 + 8	264	420	254	157	510	370	12	17	0,18	8028406080077
V290-2	26x94	8 + 9	294	480	284	180	570	400	14	20	0,21	8028406080084
V350-2	26x94	10 + 11	354	570	344	228	660	460	14	23	0,26	8028406080091
V380-2	26x94	11 + 12	384	630	374	247	720	490	16	27	0,29	8028406080107
3 TRAMOS												
V210-3	26x68	5+6+6	204	420	194	126	510	390	17	17	0,20	8028406080114
V260-3	26x68	7+8+8	264	565	254	157	655	440	17	22	0,23	8028406080121
V290-3	26x94	8+9+9	294	625	284	180	715	470	19	29	0,28	8028406080138
V350-3	26x94	10+11+11	354	810	344	233	900	530	19	35	0,33	8028406080145
V380-3	26x94	11+12+12	384	900	374	252	990	560	21	39	0,36	8028406080152



Barra telescópica
83/128 cm



1º tramo: 50 cm
2º tramo: 45 cm
3º tramo: 39 cm