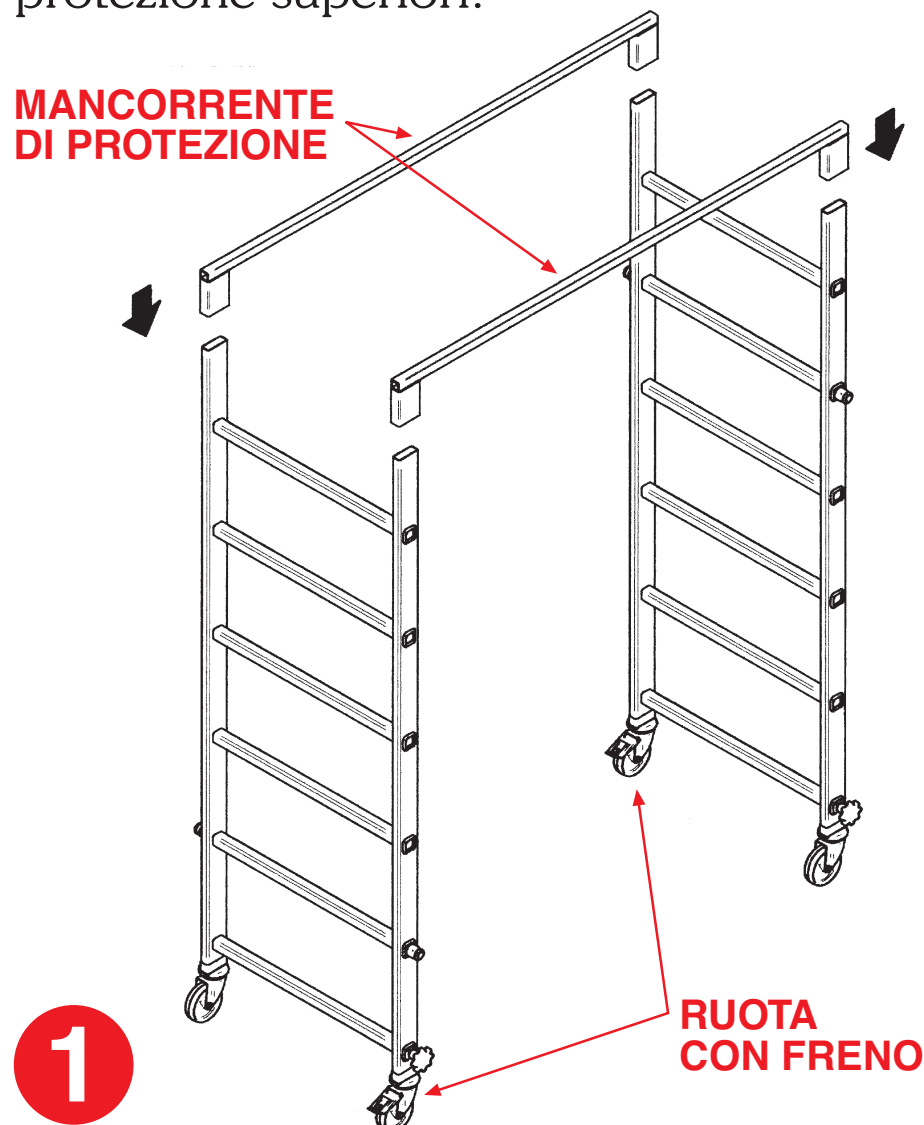
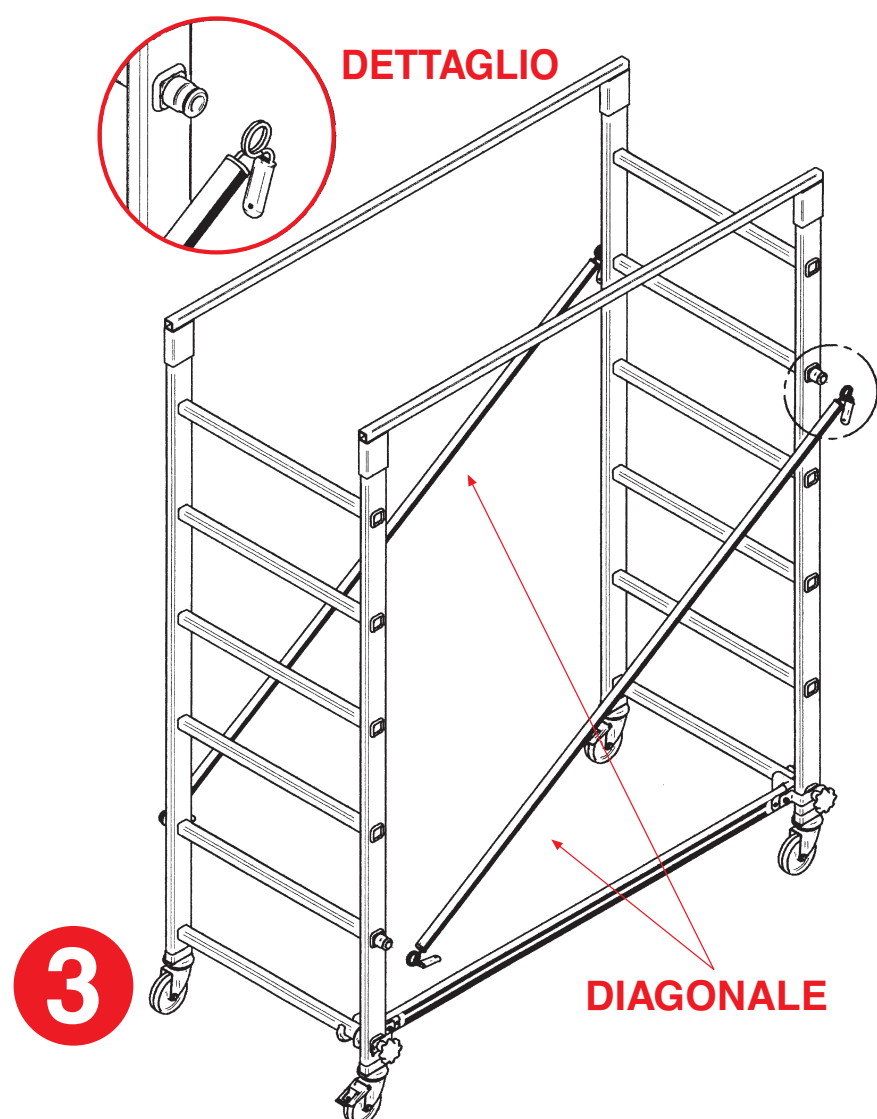


Mettere le due spalle parallele, azionando prima i freni delle ruote (in modo incrociato come da figura).
Infilare di seguito i due mancorrenti di protezione superiori.

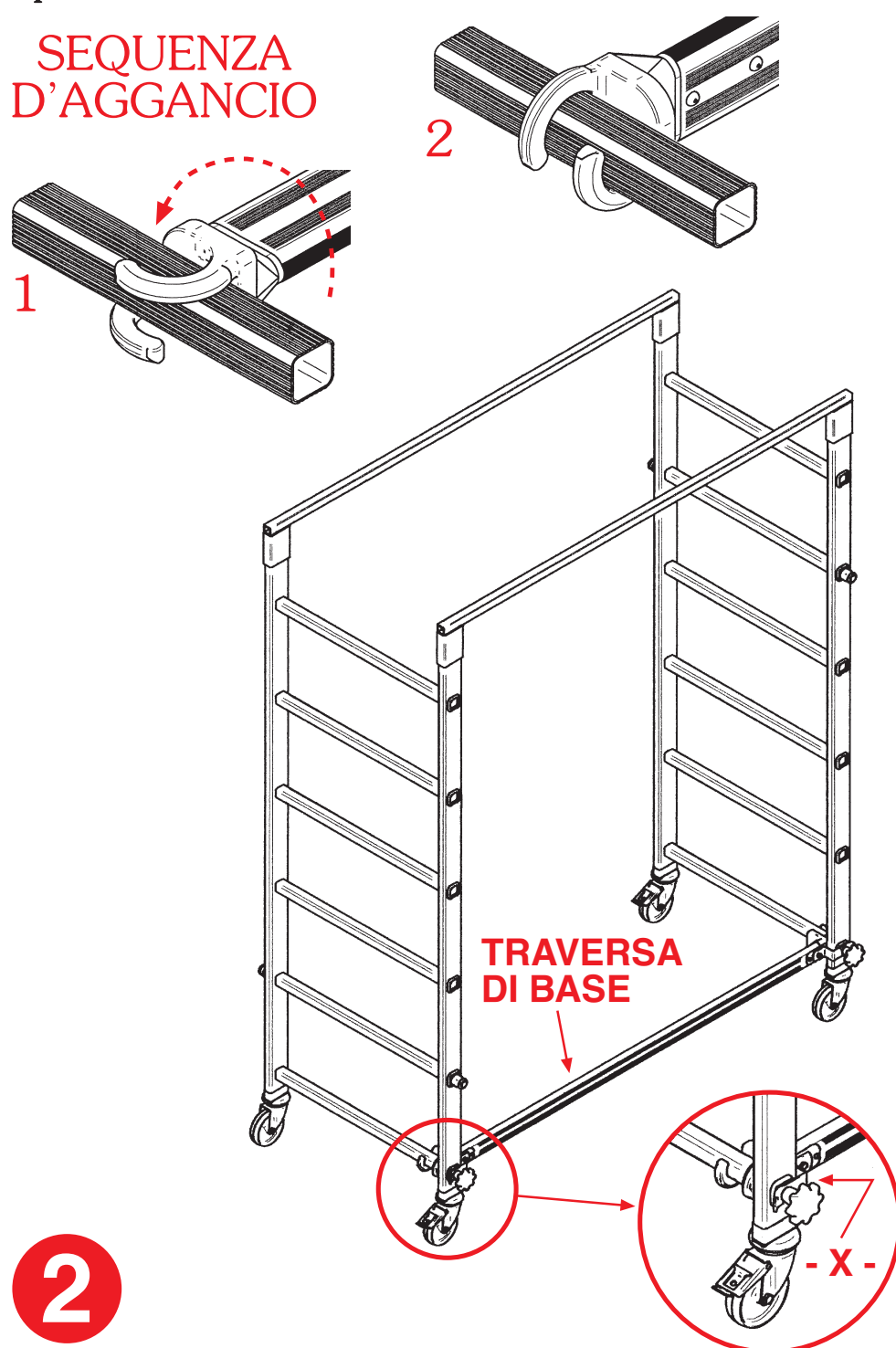


Mettere le due diagonali, inserendo gli attacchi rapidi a molla nei funghi in nylon verdi predisposti sui montanti.



Montare la traversa di base ad aggancio rapido, assicurando la linguetta (x) con i volantini nei tasselli filettati predisposti sui montanti delle spalle.

SEQUENZA D'AGGANCIO



MANUTENZIONE

ESTRO ed i suoi componenti sono totalmente in alluminio a parte le molle inox. Non necessita pertanto di particolari cure. I depositi di sporco provocati dall'uso possono essere rimossi con acqua o pasta per la pulizia. L'eventuale uso di solventi può opacizzare le superfici.
Controllare periodicamente lo stato di conservazione dei piani di lavoro e delle ruote.

GARANZIA

ESTRO garantito 1 anno

Il fabbricante declina ogni responsabilit  in caso di:

- utilizzo di parti e/o componenti diversi da quelli originali;
- montaggio, smontaggio ed impiego in condizioni non previste;
- cattiva o carente manutenzione dei componenti.

inoltre:

- tutti i materiali sono garantiti per 1 anno contro difetti di fabbricazione;
- la garanzia decade automaticamente se non   possibile risalire alla data di fabbricazione (mancanza o illeggibilit  della marcatura);
- la garanzia non si applica alle parti soggette ad usura da utilizzo, ne a componenti, modificati, trasformati, riparati da terzi o comunque non corrispondenti alle origini.
- la garanzia   limitata agli elementi riconosciuti difettosi dal fabbricante.
- il fabbricante declina ogni responsabilit  in caso di utilizzo di componenti diversi da quelli originali.

PORTATA MAX 150 Kg

Conformit  alle normative: D.lgs 81/2008 + Norma ZH 1-534.8

Altezza massima piano di lavoro: 1450 mm  D.lgs 81/2008

840 mm (norma ZH 1-534.8)



MODIFICA DOPO LA STAMPA:
le 2 ruote con freno
su stesso lato

FACAL[®]
le scale italiane

www.facalscale.it