



CONICA è scala singola d'appoggio artigianale a pioli inclinati ribordati e saldati.

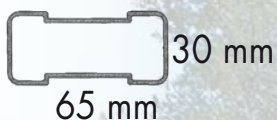
SPECIFICA PER L'USO AGRICOLO.

Pioli: a trapezio inclinato

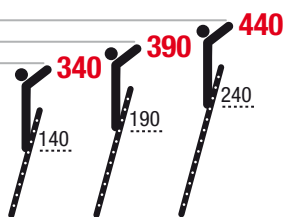


Montanti: nervati

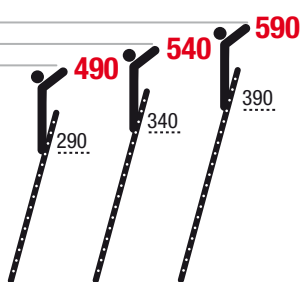
con spigoli arrotondati.



misure in cm



Altezza scala	250	300	350
Largh. base	43	45	47



Altezza scala	400	450	500
Largh. base	49	51	53

32
cm



Prove di carico
eseguite secondo
EN131-2



Piolo a trapezio ribordato e saldato con anima tornita



Piolo con saldatura aggiuntiva sul dorso

Cod.	N° gr.	(kg)	(m ³)	Codice Ean
CN-25	9	4,80	0,07	8028406108030
CN-30	11	6,20	0,09	8028406108047
CN-35	13	7,30	0,11	8028406108054
CN-40	15	8,60	0,13	8028406108061
CN-45	17	9,80	0,15	8028406108078
CN-50	19	11,50	0,17	8028406108085



A terra:
calzare
in gomma
alto 10 cm