FACAL

... Die italienischen Leitern



AKTUALISIERUNG
31.DEZEMBER 2022

EN 131 - 1
EN 131 - 2
EN 131 - 3
EN 131 - 4
EN 131 - 7
EN 1004-1:2021
EN 14122 - 4
EN 14183

only Made in Italy

KATALOG

AUSGABE 2023

Wir stellen Ihnen den Gesamtkatalog 2023 vor, der 200 Seiten umfasst und das Profil der vorhergehenden Kataloge aufgreift. Das Layout ist das eines geeigneten Arbeitsmittels, aktuell in Bezug auf die Vorschriften, technisch in Bezug auf die Produktionsaspekte und klar in Bezug auf die kommerziellen Themen.

Die Regel der Produktlinien, Grün, Orange und Blau zur Kennzeichnung der Vertriebskanäle wird bestätigt. Die zahlreichen Linien in diesem Dokument, sowohl für den privaten als auch für den professionellen Bereich, entsprechen stets den einschlägigen Vorschriften.

Das Maskottchen "**Cicero**" wird auch der Wegweiser zu den neuen Produktlinien sein, die entsprechenden neuen Teile und Zubehörteile finden sich mit den anderen auf den hinteren Seiten.

Die Zertifizierungen, die alle auf dem neuesten Stand sind, befinden sich oben rechts auf den Seiten. Die angezeigten Symbole beinhalten die Aktualisierungen des CEN (Europäisches Komitee für Normung), die von der **UNI** (Ente Nazionale Italiano Unificazione) bis zum 31/12/22 durchgeführt wurden. Drei kürzlich aktualisierte Produkte der Norm EN 131-4 : es handelt sich um BRIKO BK16 / BRIKOBLU / BRIKOPLUS.

Eine weitere Aktualisierung von großem Interesse betrifft die Linien ALUMITO, DOGE-65, DOGE-80 und die drei CAPO. Sie alle werden nun durch die EN 1004-1:2021 ergänzt, die sich in Bezug auf die Anzahl der Decks, das Zubehör und die Montagevorschriften ändert.

Ständige Forschung und Respekt für die Produktionsprozesse, methodische Aufmerksamkeit für umweltfreundliche Techniken zum Schutz der Umwelt, das sind die Themen, die sich in exklusiven Piktogrammen widerspiegeln, die unter unserer Marke registriert sind. Sie finden sie auf den Produkten, auf den einzelnen Seiten und auch in der Zusammenfassung auf Seite xxx dieses Dokuments. Sie können diese Piktogramme und das GS zur Unterstützung Ihrer eigenen Kataloge oder für Präsentationen verwenden, die Sie für unsere Marke als angemessen erachten, sofern Sie eine vorherige Genehmigung erhalten.

Von Seite 136 bis 149 des neuen Katalogs finden Sie sieben neue DOMUS 22 Haushaltslinien. Alle haben die Zertifizierung erhalten, sowohl als Haushaltsprodukt, das mit 1500 Newton für 10.000 Alterungszyklen getestet wurde, als auch als professionelles Produkt, das mit 1500 Newton für 50.000 Zyklen getestet wurde. Dies sind die Auszeichnungen für die hohe Qualifikation von Produkten, die auf ein hohes Produktionsprofil Made in Italy ausgerichtet sind.

Nachstehend sind die neuen Linien aufgeführt, die im vorherigen Katalog nicht vorhanden waren. Ihre Produktion und Logistik sind jetzt in den Produktionsabteilungen des Firmensitzes in Marmirolo aktiv:

Seite 11	ATLANTA Anlegeleiter
Seite 22-23-24	ATLANTA Mehrzweckleiter
Seite 136-149	DOMUS 22 Haushaltsleitern (7 Linien)
Seite 150	SUPER EFFE Aluminium
Seite 151	SUPER Stahl
Seite 152	PUNTO
Seite 168-169	Gerüst P6

Wir garantieren unser übliches Engagement, um unsere Rolle als Referenzunternehmen und Marktführer in der Branche zu festigen, indem wir die geplanten Projekte fortsetzen und die zukünftigen entwickeln. Wir werden weiterhin mit technologischen, strukturellen und Forschungs-Investitionsprogrammen präsent sein.

Liebe Markenvertriebshändler, mit Freude und Stolz übergeben wir Ihnen dieses komplexe Arbeitsinstrument zur Unterstützung Ihrer Professionalität.

Wir danken Ihnen für Ihre Zusammenarbeit.
Herzlichst, gute Arbeit

Familie Negretti





NEWS VON 2022

- ist ein Familienunternehmen, das sich auf die Herstellung von Höhenzugangssystemen aus Aluminium, Eisen und GFK-Materialien spezialisiert hat.
- Kurze Entscheidungswege.
- Keine externen Investoren und kein Kapital.
- Marktanteile:

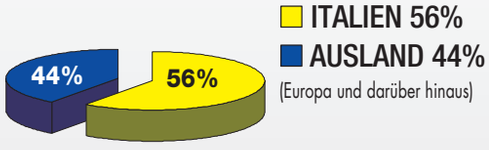

UNTERNEHMENSSTRUKTUR UND PRODUKTION:

- Eigene Produktionsstruktur von 33.000 qm auf einer Gesamtfläche von 60.000 qm.
- 152 Beschäftigte.
- Eigenes Konstruktionsbüro.
- Ständig aufgefüllte Lager für Primäraluminium.
- Lagerung aller Katalogprodukte.
- Hochmoderne und effiziente Produktionsanlagen.
- Qualifizierter Werkzeugbau für den Bau und die Wartung der Systeme; Prototyping von Projekten ebenfalls im Haus.
- Großes Portfolio an Patenten und Gemeinschaftsmodellen, die mit internationalem Titel registriert sind.
- Eigener Fuhrpark für Lieferungen in ganz Italien.
- Zuverlässige Spediteure für das Ausland.



Cicero

Hallo! Ich bin Cicero, Ihre freundlicher Helfer. Ich werde mit Ihnen zusammen den Katalog durchsehen und ich helfe Ihnen die technischen Angaben der Produkte und die jeweilige Positionierung am Markt zu verstehen.

Das Sortiment ist in drei verschiedene Produkt-Serien gegliedert:

PRO SERIE 600	GRÜN
PRO SERIE 300	ORANGE
PRO SERIE 100	BLAU

- Master Sortiment
- Industrie und Handwerk für den täglichen, intensiven Einsatz
- Hochwertige Qualitäts-Produkte
- Innovative Herstellungsmerkmale: wie z.B. 30x30mm Trapezsprossen, verstellbare Traversen, 2 starre Streben aus Aluminium, Nylonüberzüge verhindern Abriebe an den Metallteilen, 85 mm Stufen,
- Aluminium-Gussplatte
- Bolzengelenke aus Gussaluminium

10 Jahre Garantie

(Außer bei anders lautenden Hinweisen auf dem Produkt)

PRO SERIE 600

- Profi Sortiment
- Industrie und Handwerk für den regelmäßigen Einsatz
- Hochwertige Herstellungsmerkmale: wie z.B. 30x30mm quadratische Sprossen, Traversen, 2 Gurtbänder als Spreizsicherung geeignet für die regelmäßige Verwendung

5 Jahre Garantie

PRO SERIE 300

- DIY Sortiment
- Heimwerker für den gelegentlichen Einsatz
- Hochwertige Qualität: 24x24 mm quadratische Sprossen
- Einfach zu verwenden
- Bestes Preis-Leistungs-Verhältnis
- Keine professionelle Verwendung

2/5 Jahre Garantie

PRO SERIE 100

EN 131 - 1	FUNKTIONSMASSE
EN 131 - 2	PRÜFUNGEN
EN 131 - 3	GEBRAUCHSANLEITUNGEN
EN 131 - 4	TELESKOPLEITERN
EN 131 - 7	PODESTTREPPE
EN 1004-1:2021	GERÜSTE
EN 14122 - 4	ORTSFESTE STEIGLEITERN
EN 14183	KLAPPTRITTE

Dieses Dokument enthält alle von Januar 2018 bis Dezember 2022 veröffentlichten Aktualisierungen der Rechtsvorschriften

herausgegeben vom

cen

Das Europäische Komitee für Normung

VON 01/01/2018 BIS 31/12/2022

MEHRZWECKLEITERN

Dama
Genia
Stilo

Breitere Traversen



TELESKOPLEITERN

Briko-16
Briko Blu
Briko Plus

EU



Basi più larghe

SEILZUG-UND SCHIEBELEITERN

Roller
Prima
Genia

Einführung von Traversen für Leitern höher als 3 Meter



GERÜSTE

Alumito
DOGE 65
DOGE 80
CAPO 1
CAPO 2
CAPO 3

EU



die Anzahl der Bühne erhöht sich und der Montageanleitung ändert sich

ANLEGELEITERN

Prima/S
Prima/L
Genia/S
Stilo/S
Vetroprima/S
S15/1
S15/2

EU

Einführung von Traversen für Leitern höher als 3 Meter



KLAPPTRITTE

Super Effe
Tinto
Joker
Nino
Punto
Plio
Fermo



STEHLEITERN UND HAUSHALTSLEITERN

Quadra
Mayorà
Più su
Dupla
Professionale 1
Vetroprof 1
Filo
DOMUS 22

Nur die Teste ändern



Abmessungen unverändert

Die europäische Norm fordert neue Tests in Puncto Materialfestigkeit, Torsion (Verwindungssteifigkeit), Ermüdungswiderstand und Rutschfestigkeit. Die neue Norm schliesst eine neue Klassifizierung der Leitern nach ihren Belastungswiderstand und Dauerbelastung ein:

- **NICHT BERUFLICHER GEBRAUCH (privat, nicht professionell) Prüflast bis zu 1500N/1 Min. und dynamischen Prüfungen für 10.000 Zyklen;**
- **BERUFLICHER GEBRAUCH (Profi) Prüflast bis zu 1500 N/1 Min. und dynamischen Prüfungen für 50.000 Zyklen .**

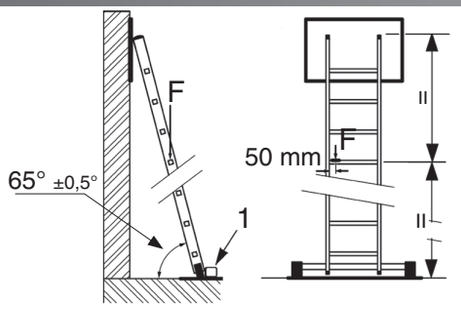

SENKRECHTE KRAFTPRÜFUNG AUF DER LEITER

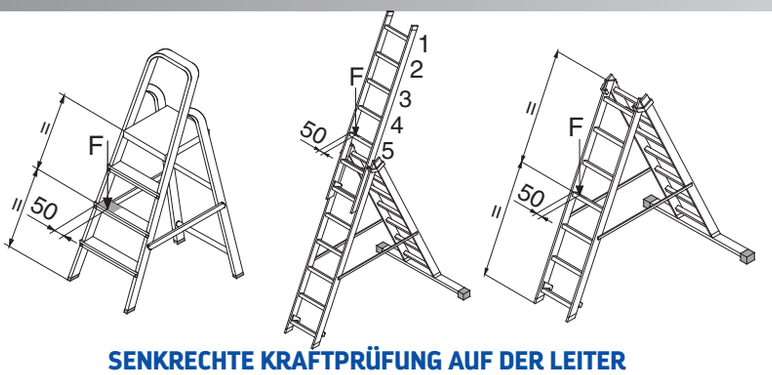

SENKRECHTE KRAFTPRÜFUNG AUF DER LEITER

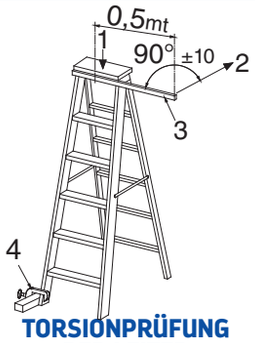

TORSIONPRÜFUNG DER LEITER

Belastung der obersten Standstufe/-sprosse sowie der Plattform mit 736 N. Gleichzeitig wird die Leiter 50 cm von der Leitermitte abwechselnd mit 136 N belastet.

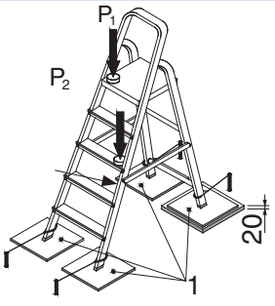

ERMÜDUNGSWIDER-STANDSPRÜFUNG

Nicht beruflicher Gebrauch
1500N/ 10.000 cycles
Beruflicher Gebrauch
1500N / 50.000 cycle

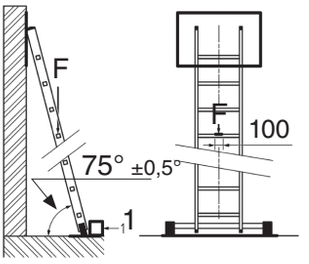

RUTSCHFE-STIGKEITSPRÜFUNG AUF GLASFLÄCHEN

Die Rutschfestigkeit der Gummischuhe wird geprüft.

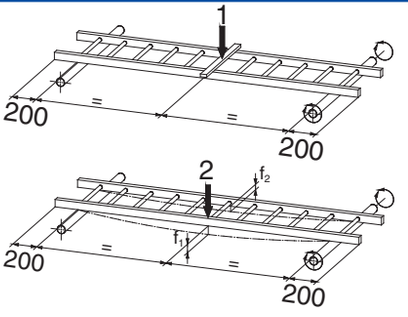

VERDREHUNGSPRÜFUNG DES HOLME



UNIVERSAL-TRAVERSE

Serienmäßige Ausstattung : **PRIMA** Anlegeleiter, **GENIA** Mehrzweck-und Anlegeleiter, **DAMA** Mehrzweckleiter

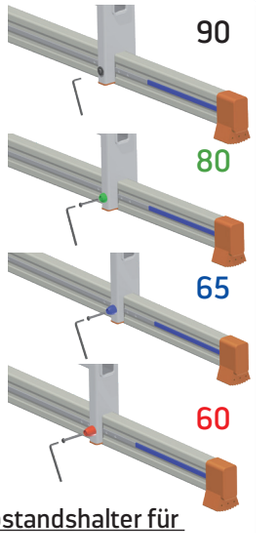

Protected Patent:
by FACAL project

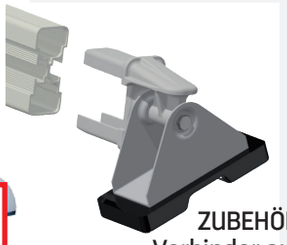

ZUBEHÖR:
Verbinder aus Gussaluminium mit schwenkbaren Gelenkfuß

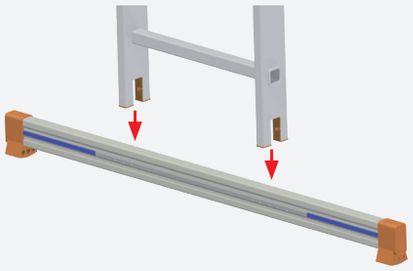

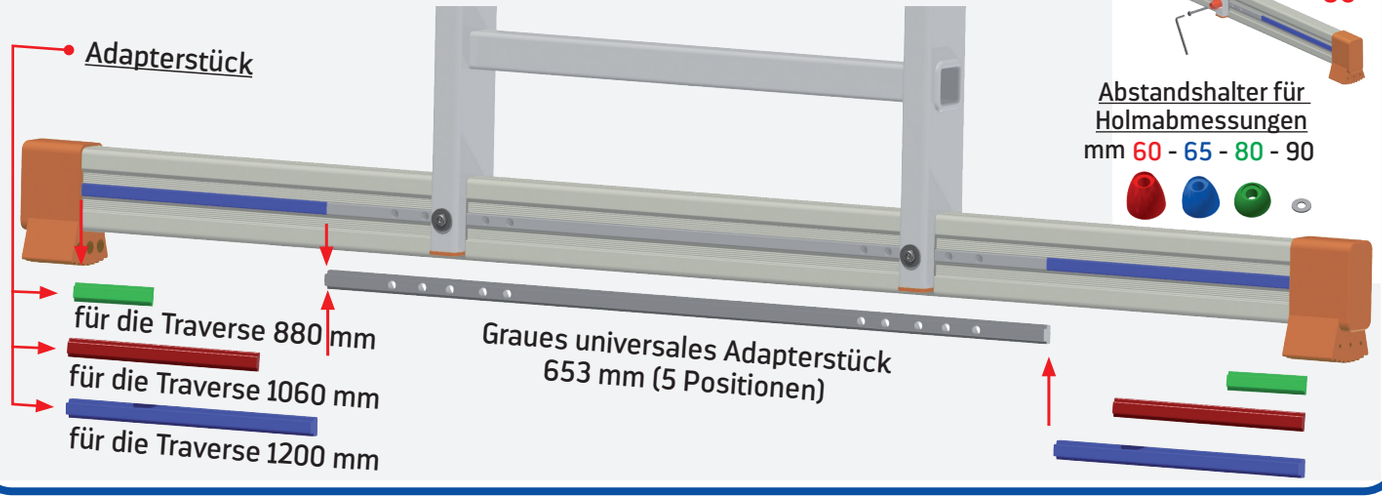

Abstandshalter für Holmabmessungen
mm 60 - 65 - 80 - 90

INHALTSVERZEICHNIS

PRO SERIE 600 PRO SERIE 300 PRO SERIE 100

ANLEGELEITERN


8-9


10


11


12

MEHRZWECKLEITERN


14-15


16-17


18-19


20-21


22-23

SEILZUG-SCHIEBELEITERN


26-27


28


29

TELESKOPLEITERN-VIELZWECKLEITERN


32-33


34-35


36-37


38

STEHLEITERN


40-41


42-43


44-45


46-47


48-49


50


51

PODESTTREPPEN-PLATTFORMLEITERN


54-55


56-57


58-59


60-61

SPEZIALLEITERN-LEITERNÜBERSTIEGE-MONTAGEPLATTFORM-OBSBAUMLEITERN


64-67


68-69


70


71

BÖCKE-TRITTE


74


75


76


77


79

ORTSFESTE STEIGLEITERN


82-91

RAMPEN


94-96

FAHRGERÜSTE


98-109


110-111

112

113

FAHRGERÜSTE HAUPTBESTANDTEILE

116-118

LEITERNPRÄSENTER

174-177

ZUBEHÖR

182-197

PRO SERIE 100 119

Piktogramme.....52
Normen und Regeln 62
Sicherheit und Normen.....72
LEITERN: Anwendungsanleitungen.....78
GERÜSTE: Anwendungsanleitungen.....114
Allgemeine Verkaufsbedingungen.....198

ANLEGELEITERN

MEHRZWECKLEITERN

SEILZUG-SCHIEBELEITERN

TELESKOPLEITERN-VIELZWECKLEITERN

STEHLEITERN

PODESTTREPPEN-PLATTFORMLEITERN

SPEZIALLEITERN-LEITERNÜBERSTIEGE-
MONTAGEPLATTFORM-OBSTBAUMLEITERN

BÖCKE-TRITTE

ORTSFESTE STEIGLEITERN

RAMPEN

FAHRGERÜSTE

FAHRGERÜSTE EINZELELEMENTE HAUPTBESTANDTEILE

LEITERNPRÄSENTER

ZUBEHÖR



10 JAHRE GARANTIE

MADE IN ITALY 100%

"PRIMA"

- Sprossenanlegeleiter aus Aluminium.

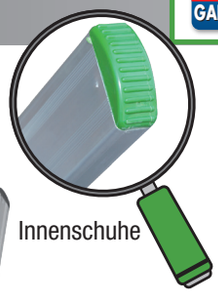

Innenschuhe

150 kg MAX

EN131 EUROPEAN NORM

TÜVRheinland CERTIFIED

GS geprüfte Sicherheit

AKTUALISIERUNG DER NORM EN131: 01/18



5 cm - hohe Gummischuhe

ZUBEHÖR



55x120 mm

Klein schwenkbarer Gelenkfuß; Struktur aus Stahl mit rutschsicherem Gummibelag. Leiterholmabmessung 25x65 mm.

Oder 25x80 mm



Verbinder aus Gussaluminium mit schwenkbarem Gelenkfuß für die Traverse
Best.-Nr.: PSP/B



Einhängehaken aus Stahl
Best-Nr.: FE-119/A

Mit Traverse ab Größe PM 355/SB





Sprossen rhombisch eingebaut für optimalen Stand.



OHNE TRAVERSE

Best.-Nr.	(mm)	Sprossenzahl	(cm)	(cm)	(cm)	(cm)	(kg)	(m^3)	
PM 205/S	25x65	6	199	190	295	-	3,90	0,06	8028406001645
PM 265/S	25x65	8	259	245	355	-	5,00	0,07	8028406001652
PM 295/S	25x65	9	290	275	385	-	6,30	0,08	8028406001669

MIT TRAVERSE - AB HERSTELLUNG 2018

PM 355/SB	25x65	11	352	330	445	89	8,10	0,10	8028406111405
PM 411/SB	25x65	13	409	385	500	89	9,10	0,12	8028406111412
PM 445/SB	25x65	14	440	415	535	107	9,90	0,13	8028406111429
PM 505/SB	25x65	16	507	470	595	107	10,30	0,15	8028406111436
PM 561/SB	25x65	18	562	525	650	107	10,80	0,16	8028406111443
PM 595/SB	25x80	19	597	555	685	107	13,80	0,21	8028406111450
PM 655/SB	25x80	21	656	610	745	120	15,00	0,24	8028406111467

PSP	Kleine schwenkbare Gelenkfüße. Leiterholmabmessung 25x65 mm.	8028406106647
PSG	Große schwenkbare Gelenkfüße. Leiterholmabmessung 25x80 mm.	8028406106654
PSP/B	Verbinder aus Gussaluminium mit kleinem schwenkbaren Gelenkfuß für die Traverse	8028406112303
FE-119/A	Einhängehaken aus Stahl	8028406106579

10 JAHRE GARANTIE

MADE IN ITALY 100%

"PRIMA"

- Stufenanlegeleiter aus Aluminium.
- Geeignet für Innenbenutzung.
- Auch als Regalleiter erhältlich.



Innenschuhe

150 kg MAX

EN131 EUROPEAN NORM

TÜVRheinland CERTIFIED

GS geprüfte Sicherheit

AKTUALISIERUNG DER NORM EN131: 01/18





Best.-Nr.
PM 265/L

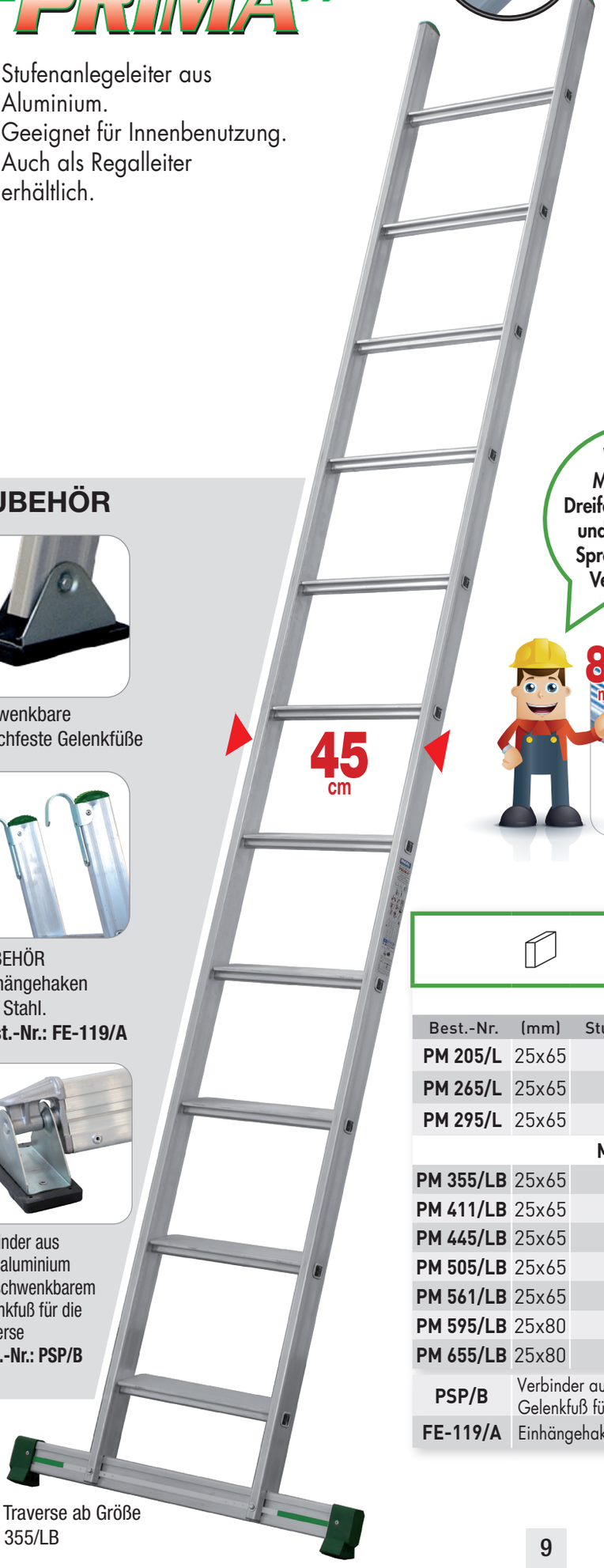

Mit Traverse ab Größe PM 355/LB

Wichtige Merkmale!! Dreifach geweitete und gebördelte Sprossen-Holm-Verbindung.



Stufentiefe 85 mm.





ZUBEHÖR

Schwenkbare rutschfeste Gelenkfüße

ZUBEHÖR
Einhängehaken aus Stahl.
Best.-Nr.: FE-119/A

Verbinder aus Gussaluminium mit schwenkbarem Gelenkfuß für die Traverse
Best.-Nr.: PSP/B

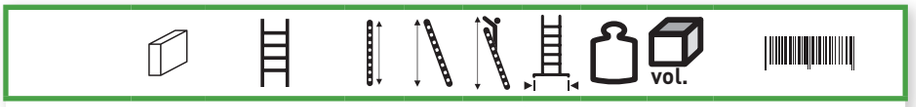

OHNE TRAVERSE

Best.-Nr.	(mm)	Stufenzahl	(cm)	(cm)	(cm)	(cm)	(kg)	(m^3)	
PM 205/L	25x65	6	200	190	295	-	4,30	0,06	8028406001928
PM 265/L	25x65	8	260	245	355	-	5,50	0,07	8028406001935
PM 295/L	25x65	9	290	275	385	-	7,00	0,08	8028406001942
MIT TRAVERSE - AB HERSTELLUNG 2018									
PM 355/LB	25x65	11	350	330	445	89	8,40	0,10	8028406111337
PM 411/LB	25x65	13	410	385	500	89	9,50	0,12	8028406111344
PM 445/LB	25x65	14	440	415	535	107	10,30	0,13	8028406111351
PM 505/LB	25x65	16	504	470	595	107	12,70	0,15	8028406111368
PM 561/LB	25x65	18	565	525	650	107	13,50	0,16	8028406111375
PM 595/LB	25x80	19	597	555	685	107	14,60	0,21	8028406111382
PM 655/LB	25x80	21	656	610	745	120	15,70	0,24	8028406111399

PSP/B	Verbinder aus Gussaluminium mit kleinem schwenkbaren Gelenkfuß für die Traverse	8028406112303
FE-119/A	Einhängehaken aus Stahl	8028406106579

5 JAHRE GARANTIE

MADE IN ITALY 100%

GENIA

- Sprossenanlegeleiter aus Aluminium.
- Auswechselbare große Gummischuhe sorgen für absolute Standfestigkeit und maximale Sicherheit.



Innenschuhe

150 kg MAX

EN131 EUROPEAN NORM

TÜVRheinland CERTIFIED

geprüfte Sicherheit

AKTUALISIERUNG DER NORM EN131: 01/18



ZUBEHÖR: Einhängehaken aus Stahl



Quadratische Sprossen



Verbinder aus Gussaluminium mit kleinem schwenkbaren Gelenkfuß für die Traverse
Best.-Nr.: PSP/B

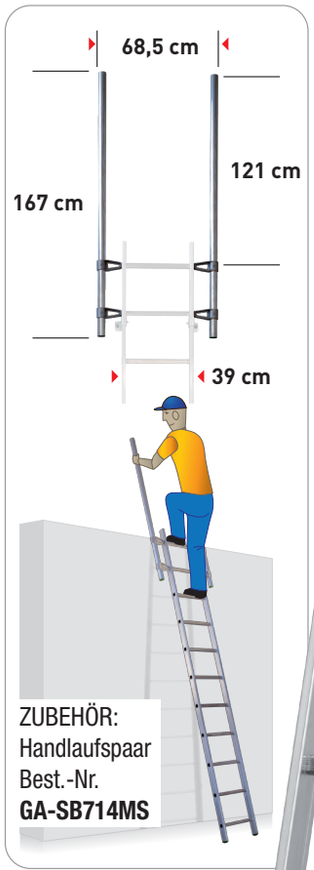

ZUBEHÖR: Handlaufspaar Best.-Nr. **GA-SB714MS**

Mit Traverse ab Größe GS 350/B



5 cm -hohe Gummischuhe für die Best.-Nr.: GS200 - GS250 - GS300



ACHTUNG!! SEHR GUTES PREIS-LEISTUNGS-VERHÄLTNIS

min.65° max.75°							vol.	

OHNE TRAVERSE

Best.-Nr.	(mm)	Sprossenzahl	(cm)	(cm)	(cm)	(cm)	(kg)	(m^3)	
GS200	25x65	6	199	190	295	-	4,90	0,05	8028406101642
GS250	25x65	8	259	245	355	-	5,20	0,07	8028406101659
GS300	25x65	9	289	275	385	-	5,50	0,07	8028406101666
MIT TRAVERSE - AB HERSTELLUNG 2018									
GS350/B	25x65	11	351	330	445	77	7,60	0,09	8028406111719
GS400/B	25x65	13	411	385	500	89	8,80	0,10	8028406111726
GS450/B	25x65	14	441	415	535	89	9,60	0,11	8028406111733
GS500/B	25x65	16	502	470	595	107	10,70	0,13	8028406111740
GS550/B	25X65	18	562	525	650	107	12,10	0,14	8028406111757

PSP/B	Verbinder aus Gussaluminium mit kleinem schwenkbaren Gelenkfuß für die Traverse	8028406112303
FE-119/A	Einhängehaken aus Stahl	8028406106579
GA-SB714MS	Handlaufspaar mit Halterungen aus Gussaluminium	8028406109754

ATLANTA 23

- Anlegeleitern mit gespreizter Basis ohne Stabilisierungsstange.
- Sie wird für landwirtschaftliche Zwecke und Außenarbeiten geeignet.
- Uneingeschränkte Stabilität dankt der zwei sehr weit entfernten Stützpunkte die sich an das unebene Gelände anpassen.





Geeignet für Arbeiten im Freien und auf unebenen Terrain



Quadratische Sprossen

30x30 mm



Zubehör:
Ausleger

Best.-Nr.: ATL-STAB
EAN 8028406122302



150 kg MAX

EN131 EUROPEAN NORM

TÜV SÜD

GS geprüfte Sicherheit



Ohne Stabilisierungsstange

EN131 EUROPEAN NORM



min.65° max.75°						base		vol.	
Best.-Nr.	(mm)	Sprossenzahl	(cm)	(cm)	(cm)	(cm)	(kg)	(m^3)	Ean
ATL-08/S	25x65	8	230	218	319	**75**	4,4	0,11	8028406113119
ATL-09/S	25x65	9	258	244	345	**75**	4,9	0,13	8028406113126
ATL-10/S	25x65	10	286	269	375	**75**	5,5	0,14	8028406113133
ATL-12/S	25x65	12	342	321	427	**75**	6,6	0,17	8028406113157
ATL-14/S	25x65	14	398	373	479	**83**	7,7	0,21	8028406113171
ATL-16/S	25x65	16	454	425	531	**90**	11,0	0,27	8028406113195
ATL-18/S	25x65	18	510	477	583	**98**	13,0	0,33	8028406113218
ATL-19/S	25x65	19	538	502	608	**98**	14,0	0,35	8028406113232

2 JAHRE GARANTIE — MADE IN ITALY 100% — PRO SERIE 600

VETROPRIMA

- Beschichtete Glasfaserkunststoff-Sprossenanlegeleiter.
- Große verschraubte Gummischuhe.
- Hoher Schutz für Arbeiten an Elektroanlagen.
- Elektroisolierung Kategorie 1-30.000 Volts EN61478

150 kg MAX — EN131 EUROPEAN NORM

EN 61478 KATEGORIE 1 ISOLIERUNG 30 000 Volts

AKTUALISIERUNG DER NORM EN131: 01/18



Hochfeste FACAL-Profi-Verbördelung 30x30 mm, rhombisch eingebaut für optimalen Stand und Arbeitskomfort Dank einem 68° - Neigungswinkel der Sprossen mit Facal Patent.



Aus Glasfasern und Gewebe-Harz beschichtetem Kompositprofil durch Pultrusionsverfahren hergestellt.

PROFESSIONELLE UND ISOLIERENDE ANLEGELEITER



ZUBEHÖR:

Verbinder aus Gussaluminium mit kleinem schwenkbaren Gelenkfuß für die Traverse
Best.-Nr.: PSP/B

Mit Traverse ab Größe V 355/SB

OHNE TRAVERSE

Best.-Nr.	(mm)	Sprossenzahl	(cm)	(cm)	(cm)	(cm)	(kg)	(m^3)	
V 205/S	25x68	6	205	190	290	-	6,5	0,06	8028406080206
V 265/S	25x68	8	265	245	355	-	8,0	0,08	8028406080169
V 295/S	25x68	9	295	275	385	-	9,0	0,09	8028406080176
MIT TRAVERSE - AB HERSTELLUNG 2018									
V 355/SB	25x68	11	355	330	445	89	12,1	0,11	8028406111313
V 411/SB	25x68	13	411,5	385	500	89	13,2	0,13	8028406111320

PSP/B	Verbinder aus Gussaluminium mit kleinem schwenkbaren Gelenkfuß für die Traverse	8028406112303



ANLEGELEITERN

MEHRZWECKLEITERN

SEILZUG-SCHIEBELEITERN

TELESKOPLEITERN-VIELZWECKLEITERN

STEHLEITERN

PODESTTREPPEN-PLATTFORMLEITERN

SPEZIALLEITERN-LEITERNÜBERSTIEGE-
MONTAGEPLATTFORM-OBSTBAUMLEITERN

BÖCKE-TRITTE

ORTSFESTE STEIGLEITERN

RAMPEN

FAHRGERÜSTE

FAHRGERÜSTE EINZELELEMENTE HAUPTBESTANDTEILE

LEITERNPRÄSENTER

ZUBEHÖR









"PRIMA"

- Hochwertige Mehrzweckleiter 2- und 3-teilig aus Aluminium.
- Verstellbare Traverse für den Ausgleich von Bodenunebenheiten.
- Erhöhter Freiraum unter der Traverse.



Serienmäßige Traverse.



Best.-Nr.	(mm)	Sprossenzahl	(cm)	(cm)	(cm)	(cm)	(cm)	(cm)	(cm)	(kg)	(m³)	
2 - TEILIG												
P210-2	25x65	5 + 6	204	300	194	126	350	310	12	11,0	0,20	8028406001706
P240-2	25x65	6 + 7	234	360	224	140	450	340	12	13,0	0,23	8028406001713
P260-2	25x65	7 + 8	264	420	254	157	510	370	12	14,0	0,26	8028406001720
P290-2	25x80	8 + 9	294	480	284	180	570	400	12	18,0	0,34	8028406001737
P320-2	25x80	9 + 10	324	510	314	204	600	430	14	19,0	0,38	8028406001744
P350-2	25x80	10 + 11	354	570	344	228	660	460	14	21,0	0,41	8028406001751
P380-2	25x90	11 + 12	384	630	374	247	720	490	14	23,0	0,51	8028406001768
3 - TEILIG												
P210-3	25x65	5+6+6	204	420	194	126	510	390	17	16,0	0,29	8028406001805
P240-3	25x65	6+7+7	234	505	224	140	595	410	17	18,5	0,33	8028406001812
P260-3	25x65	7+ 8+8	264	540	254	157	630	440	17	20,5	0,37	8028406001829
P290-3	25x80	8+9+9	294	625	284	180	715	470	17	25,0	0,46	8028406001836
P320-3	25x80	9+10 +10	324	720	314	209	810	500	19	27,0	0,51	8028406001843
P350-3	25x90	10+11+11	354	810	344	233	900	530	19	29,5	0,56	8028406001850
P380-3	25x90	11+12+12	384	870	374	252	960	560	19	33,0	0,70	8028406001867

75° 68° min.65° max.75°

Verstellbare Traverse
83/128 cm

Unterteil: **50 cm**
Mittelteil: **45 cm**
Oberteil: **39 cm**

10 JAHRE GARANTIE

MADE IN ITALY 100%

PRO SERIE 600

150 kg MAX

EN131 EUROPEAN NORM

TÜV Italia
Attestatinon of Conformity
No.: VA_MES 13 06 008

AKTUALISIERUNG DER NORM EN131: 01/18



SICHERHEIT Verstärkung aus Stahl mit Nylonüberzug



Verschleißarme Gleitschienen mit Nylonüberzug sorgen für absolute Standfestigkeit und reduzieren den Abrieb an den Metallteilen.
XXL-Rollen Ø 100 mm mit weicher Gummibereifung.

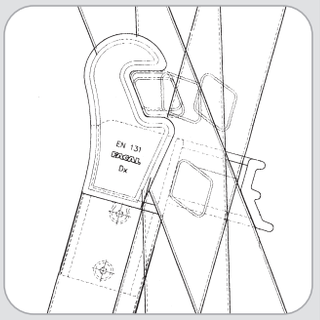

Gussaluminium Klemmbeschläge zur Verwendung der Leiter in Treppenstellung. Zur Verwendung als Stehleiter werden die Klemmbeschläge an die Sprossen des Mittelteils angehängt.



Sprossen 30x30 mm, rhombisch eingebaut für optimalen Stand.



Kupplungen aus Stahl mit Durchgangsschrauben an den Holmen befestigt.



Automatischer Fallhaken an den Kupplungen aus Stahl montiert (EN 131).



2 starre Streben aus Aluminium gegen unbeabsichtigtes Zusammenklappen. Befestigung: durch ein erweiterbares System in den Löchern der Sprossen.

INTENSIVE VERWENDUNG

VETROPRIMA

- Mehrzweckleiter aus Glasfaserkunststoff 2- und 3-teilig.
- Dank der isolierenden Holme aus Glasfaserkunststoff ist ein hoher Schutz bei Arbeiten an Elektroanlagen gewährleistet.
- Verstellbare Traverse für Ausgleich von Bodenunebenheiten
- Elektroisolierung Kategorie 1-30.000 Volts EN61478

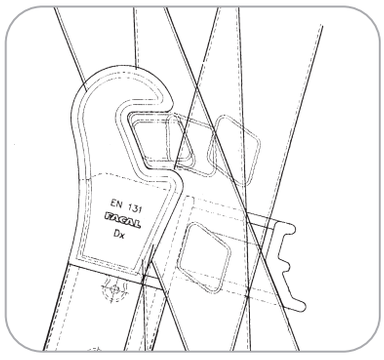

Gussaluminium Klemmbeschläge zur Verwendung der Leiter in Treppenstellung. Zur Verwendung als Stehleiter werden die Klemmbeschläge an die Sprossen des Mittelteils angehängt.



Best.-Nr.	(mm)	Sprossenzahl	(cm)	(cm)	(cm)	(cm)	(cm)	(cm)	(cm)	(kg)	(m^3)	
2 - TEILIG												
V210-2	26x68	5 + 6	204	300	194	126	390	310	12	14	0,20	8028406080060
V260-2	26x68	7 + 8	264	420	254	157	510	370	12	17	0,26	8028406080077
V290-2	26x94	8 + 9	294	480	284	180	570	400	14	20	0,34	8028406080084
V350-2	26x94	10 + 11	354	570	344	228	660	460	14	23	0,41	8028406080091
V380-2	26x94	11 + 12	384	630	374	247	720	490	16	27	0,51	8028406080107
3 - TEILIG												
V210-3	26x68	5+6+6	204	420	194	126	510	390	17	17	0,29	8028406080114
V260-3	26x68	7+8+8	264	565	254	157	655	440	17	22	0,37	8028406080121
V290-3	26x94	8+9+9	294	625	284	180	715	470	19	29	0,51	8028406080138
V350-3	26x94	10+11+11	354	810	344	233	900	530	19	35	0,62	8028406080145
V380-3	26x94	11+12+12	384	900	374	252	990	560	21	39	0,67	8028406080152









Verstellbare Traverse
83/128 cm



Unterteil: **50 cm**
Mittelteil: **45 cm**
Oberteil: **39 cm**

2 JAHRE GARANTIE

MADE IN ITALY 100%

PRO SERIE 600

150 kg MAX

EN131 EUROPEAN NORM

TÜV Italia
Attestatinon of Conformity
No.: VA_MES 13 06 008

EN 61478
KATEGORIE 1
ISOLIERUNG
30 000 Volts

AKTUALISIERUNG DER NORM EN131: 01/18





Aus Glasfasern und Gewebe-Harz beschichtetem Kompositprofil durch Pultrusionsverfahren hergestellt.



30x30 mm rhombisch eingebaute Sprossen aus Aluminium für optimalen Stand und Arbeitskomfort.





ZUBEHÖR:
Werkzeug zum abstützen der Leiter an einem Pfahl, Pfosten, etc.



DAMA

- Mehrzweckleiter 2-, 3-teilig aus Aluminium.



Best.-Nr.	(mm)	Sprossenzahl	(cm)	(cm)	(cm)	(cm)	(cm)	(cm)	(cm)	(cm)	(kg)	(m^3)	
2 - TEILIG													
D200-2	25x65	2x6	202	292	193	126	313	382	77	11	10,0	0,11	8028406001010
D260-2	25x65	2x8	262	412	250	162	370	502	93	11	12,5	0,14	8028406001027
D290-2	25x90	2x9	292	472	279	194	399	562	93	15	17,4	0,22	8028406001034
D350-2	25x90	2x11	354	594	338	229	458	684	114	15	21,2	0,27	8028406001041
D380-2	25x90	2x12	384	654	364	257	486	744	114	15	24,0	0,29	8028406001058
3 - TEILIG													
D200-3	25x65	3x6	202	382	195	130	385	472	77	16	15,0	0,16	8028406001065
D260-3	25x65	3x8	262	562	252	166	442	652	93	16	18,8	0,21	8028406001072
D290-3	25x90	3x9	292	652	280	197	471	742	93	21	26,8	0,31	8028406001089
D350-3	25x90	3x11	354	834	340	235	530	924	114	21	30,8	0,37	8028406001096
D380-3	25x90	3x12	384	921	369	264	560	1011	114	21	32,5	0,40	8028406001102



Unterteil: **50 cm**
Mittelteil: **45 cm**
Oberteil: **39 cm**

10 JAHRE GARANTIE

MADE IN ITALY 100%

PRO SERIE 600

150 kg MAX

EU EN131 EUROPEAN NORM



Hochwertige Guss-Gelenke. Einfache Nutzung als Stehleiter.
XXL Rollen mit weicher Gummibereifung.



2 starre Streben aus Aluminium gegen unbeabsichtigtes Zusammenklappen.

Außer:
D200-2 mit zwei Gurtbänder
D260-2 mit zwei Gurtbänder
D290-2 mit zwei Gurtbänder

INTENSIVE VERWENDUNG



Traverse aus Aluminium für höchste Standfestigkeit.



30x30 mm rhombisch eingebaute Sprossen.



Kupplungen aus Stahl mit Durchgangsschrauben an den Holmen befestigt (EN131).



Automatischer Fallhaken an den Kupplungen aus Stahl montiert (EN 131).

GENIA

- Mehrzweckleiter 2-, 3-teilig aus Aluminium.
- Wichtige Merkmale: wenn die Leiter ausgefahren ist, ist sie dank der hervorragenden Verarbeitung auch in großer Höhe sicher und stabil.
- Sehr gutes Preis-Leistungs-Verhältnis.





Hochwertiges Guss-Gelenk an den Holmen durch Schrauben befestigt. Extrem stabil und einfach zu verwenden sowohl als Anlegeleiter als auch als Stehleiter.

Best.-Nr.	(mm)	Sprossenzahl	(cm)	(cm)	(cm)	(cm)	(cm)	(cm)	(cm)	(cm)	(kg)	(m^3)	
2 - TEILIG													
G200-2	25x65	2x6	200	320	192	133	410	315	77	11	10,7	0,10	8028406105084
G250-2	25x65	2x7	230	380	220	145	470	343	89	11	12,0	0,12	8028406101031
G260-2	25x65	2x8	260	442	250	160	532	360	89	11	13,3	0,13	8028406101086
G300-2	25x65	2x9	290	500	276	192	590	399	107	11	14,5	0,15	8028406101109
G350-2	25x90	2x11	350	590	332	237	680	455	107	11	19,7	0,18	8028406101123
3 - TEILIG													
G200-3	25x65	3x6	203	412	195	136	502	370	89	16	13,2	0,15	8028406101178
G250-3	25x65	3x7	233	502	223	148	592	426	89	16	16,0	0,18	8028406101048
G260-3	25x65	3x8	264	600	250	162	690	480	107	16	19,0	0,19	8028406101093
G300-3	25x65/80	3x9	293	682	279	195	772	538	107	18	20,8	0,24	8028406101116
G320-3	25x90	3x10	326	780	305	220	870	570	120	18	25,2	0,26	8028406101079
G350-3	25x90	3x11	353	832	335	240	922	650	120	21	29,6	0,34	8028406101130
G380-3	25x90	3x12	383	892	363	260	982	678	120	21	31,6	0,37	8028406102397

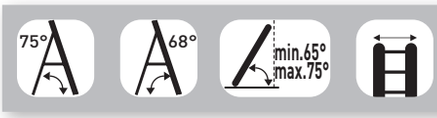

Unterteil: **45 cm**
Mitteltteil: **39 cm**
Oberteil: **33,5 cm**

5 JAHRE GARANTIE

MADE IN ITALY 100%

PRO SERIE 300

150 kg MAX

EU EN131 EUROPEAN NORM

TÜVRheinland CERTIFIED

GS geprüfte Sicherheit

AKTUALISIERUNG DER NORM EN131: 01/18





5 cm –hohe Gummischuhe.



Quadratische Sprossen, 30x30 mm.



SICHERHEIT: Kupplungen aus Stahl mit Durchgangsschrauben an den Holmen befestigt. Bilden eine Einheit mit den Fallhaken.



Spezielle Legierungen und unterschiedliche Leiterholmabmessungen gestatten der Leiter hohe Ausfahrlängen.

Zwei Gurtbänder als Spreizsicherung an allen Größen.

Traverse aus Aluminium.



ATLANTA 23

- Mehrzwekleitern bestehend aus zwei und drei Teilen mit großem gespreiztem Fuß.
- Sehr wichtig: kein Vorhandensein von der Stabilisierungsstangen, die es ermöglichen dass die Leitern sehr handlich sind für Außenarbeiten und unebenes Terrain.
- Die vier Stützpunkte, die besonders weit voneinander entfernt sind voneinander entfernt sind, entlasten die Gewichte und Spannungen auf die gesamte Struktur und garantieren maximale Sicherheit und Stabilität für den Benutzer.
- Treppenverstellung als Standard für alle Modelle.



Zubehör

	**Best.Nr.: APP** Werkzeug für die Stütze der Leiter am Pfahl
	**Best.Nr.: FE-119/A** Einhängenhaken aus Stahl
	**Best.Nr.: PSP** Schwenkbarer Gelenkfuss klein
	**Best.Nr.: PS-0** Schwenkbarer Gelenkfuss
	Metallspitze für schiefen Boden **Best.Nr..: PU-P65** Holmabmessung 25x65 **Best.Nr.: PU-P80** Holmabmessung 25x80



OK

Geeignet für Arbeiten im Freien und auf unebenen Terrain

Best.-Nr.	ID	(mm)	Sprossenzahl	(cm)	(cm)	(cm)	(cm)	(cm)	(cm)	(cm)	(cm)	(kg)	(m^3)	Ean
							25mm	N°			base		vol.	
2 - TEILIG														
ATL200-2	2x7	65-65	7+7	202	314	193	134	404	322	**81**	18	10,4	0,29	8028406112822
ATL230-2	2x8	65-65	8+8	230	370	220	152	456	348	**89**	18	12,0	0,29	8028406112839
ATL260-2	2x9	65-65	9+9	258	426	247	170	509	375	**97**	18	14,4	0,45	8028406112846
ATL290-2	2x10	80-80	10+10	286	454	273	190	535	402	**105**	21	17,2	0,63	8028406112853
3 - TEILIG														
ATL200-3	3x7	65-65-65	7+7+7	202	426	193	134	511	376	**81**	19	13,8	0,31	8028406112891
ATL230-3	3x8	65-65-65	8+8+8	230	510	220	152	590	429	**89**	19	15,8	0,39	8028406112907
ATL260-3	3x9	65-80-65	9+9+9	258	594	247	170	669	482	**97**	19	18,6	0,47	8028406112914
ATL290-3	3x10	80-80-80	10+10+10	286	622	273	190	695	509	**105**	22	23,0	0,65	8028406112921
ATL350-3	3x12	80-80-80	12+12+12	342	790	327	226	853	615	**121**	22	29,8	0,89	8028406112945

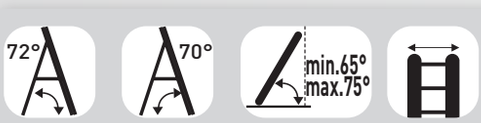

Uunterteil (Oben): **47,8 cm**
Mittelteil: **40,8 cm**
Oberteil: **33,5 cm**

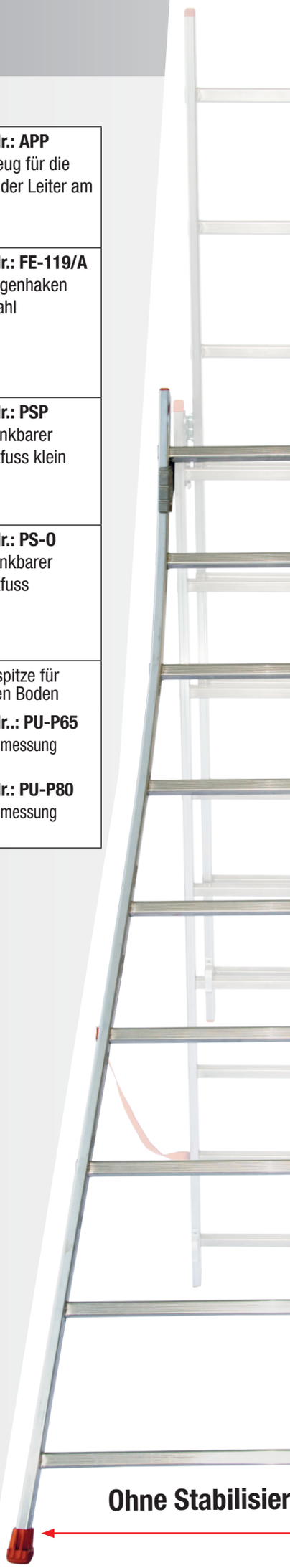

Ohne Stabilisier

150 kg MAX

EN131 EUROPEAN NORM

TÜV SÜD

GS geprüfte Sicherheit

23

Zubehör

Ausleger

Best.-Nr.: ATL-STAB
EAN: 8028406122302

Bis 50 cm



30x30 mm

Quadratische Sprossen, die an den breitesten Stellen der Basis verstärkt ist

Absolute Stabilität

lisierungsstange

2 TEILE

Treppenveerstellung



Anlegeleiter



Guss-Gelenk für das Unterteil



3 TEILE

Treppenveerstellung



Anlegeleiter



Gelenk aus Stahl für das Oberteil





ANLEGELEITERN
MEHRZWECKLEITERN
SEILZUG-SCHIEBELEITERN
TELESKOPLEITERN-VIELZWECKLEITERN
STEHLEITERN
PODESTTREPPEN-PLATTFORMLEITERN
SPEZIALLEITERN-LEITERNÜBERSTIEGE-
MONTAGEPLATTFORM-OBSTBAUMLEITERN
BÖCKE-TRITTE
ORTSFESTE STEIGLEITERN
RAMPEN
FAHRGERÜSTE
FAHRGERÜSTE EINZELELEMENTE HAUPTBESTANDTEILE
LEITERNPRÄSENTER
ZUBEHÖR



ROLLER

- Seilzugleiter 2- und 3-teilig aus Aluminium.
- Dreiteilig: getrennte Höhenverstellung der Mittel- und Oberleiter durch zwei Seilzüge.
- Einfache Verwendung durch Kunststoffseil von Sprosse zu Sprosse verstellbar.
- Hochfeste Seile mit unterschiedlichen Farben zur Unterscheidung:
  - Mittelteil Seilfarbe Schwarz
  - Oberteil Seilfarbe Weiß-Rot-Grün
- Leiterschuhe und Kipphebel auswechselbar.





Flügelprofil
Holmumgreifende Führungsbeschläge mit integrierten Gleitteilen sorgen für hohe Stabilität. Dadurch kein Einklemmen der Hände mehr möglich.



MIT AUSLEGER - AB HERSTELLUNG 2018

Best.-Nr.	Sprossenzahl	(cm)	(cm)	(cm)	(cm)	(cm)	(kg)	(m^3)	
				2 TEILIG					
R35-2S	11+11	353	590	680	185	17	26,6	0,27	8028406111900
R41-2S	13+13	413	711	800	185	17	30,6	0,32	8028406111917
R44-2S	14+14	443	771	860	185	17	32,2	0,34	8028406111924
R50-2S	16+16	503	891	980	185	17	36,0	0,39	8028406111931
R56-2S	18+18	563	1011	1100	185	17	39,6	0,44	8028406111948
				3 TEILIG					
R35-3S	11+11+11	353	854	944	185	24	40,2	0,39	8028406111955
R41-3S	13+13+13	413	1034	1124	185	24	46,0	0,45	8028406111962
R44-3S	14+14+14	443	1064	1154	185	24	49,0	0,48	8028406111979
R50-3S	16+16+16	503	1244	1334	185	24	54,6	0,55	8028406111986
R-STAB	Ausleger mit 2 Gabel aus Aluminium								8028406112570

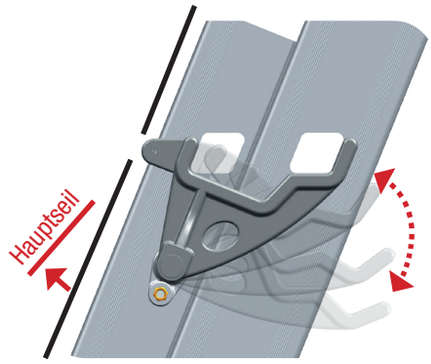

Gussaluminium Kipphebel mit Schwerkraftarretierung.

25x90 mm

Unterteil:	45,5 cm
Mittelteil:	40 cm
Oberteil:	35 cm

10 JAHRE GARANTIE

MADE IN ITALY 100%

PRO SERIE 600

150 kg MAX

EN131 EUROPEAN NORM

TÜVRheinland CERTIFIED

GS geprüfte Sicherheit

AKTUALISIERUNG DER NORM EN131: 01/18



Alle Größen mit 2 Wandlaufrollen Ø 100 auf der Oberleiter.



Rhombische Sprossen 30x30 mm.



Größte Stabilität durch gerippte Profil.

INTENSIVE VERWENDUNG





Gabel aus Gußaluminium

Rutschfeste Gummischuhe.



"PRIMA"

- Schiebeleiter 2-teilig aus Aluminium.

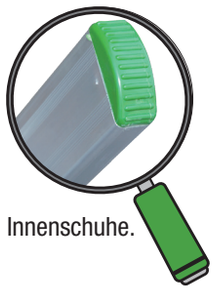

Innenschuhe.

150 kg MAX · EN131 EUROPEAN NORM · TÜVRheinland CERTIFIED · geprüfte Sicherheit

AKTUALISIERUNG DER NORM EN131: 01/18



ZUBEHÖR:
Einhängehaken
aus Stahl.





Sprossen 30x30 mm, rhombisch eingebaut für optimalen Stand und Arbeitskomfort.





BLC/S
Leiter - Wandhalter
Set - einzeln
(ohne
Vorhängeschloss)



Automatischer Sicherheits-Fallhaken.



Schiebeelemente mit Nylon überzogen.





Best.-Nr.	(mm)	Sprossenzahl	(cm)	(cm)	(cm)	(cm)	(cm)	(kg)	(m^3)	
P210-2SFB	25x65	2x6	205	322	412	76	11	9	0,11	8028406111559
P240-2SFB	25x65	2x7	235	382	472	76	11	10,5	0,13	8028406111566
P260-2SFB	25x65	2x8	265	442	532	89	11	12	0,15	8028406111573
P290-2SFB	25x65	2x9	295	471	561	89	11	13	0,17	8028406111580
P350-2SFB	25x80	2x11	355	591	681	89	13	15,5	0,25	8028406111597
P380-2SFB	25x80	2x12	385	651	741	107	13	17	0,28	8028406111603
P450-2SFB	25x90	2x14	444	741	831	107	14	21,3	0,35	8028406111610
P510-2SFB	25x90	2x16	504	861	951	120	14	24,4	0,40	8028406111627

FE-119/S	Einhängehaken aus Stahl	8028406106579
CORR	Rohrschiene aus Aluminium	8028406106500
FU-076	Schienenhalter aus Aluminium	8028406106487
BLC/S	Leiter - Wandhalter Set - einzeln (ohne Vorhängeschloss)	8028406112587

5 JAHRE GARANTIE — MADE IN ITALY 100%

GENIA

- Schiebeleiter 2-teilig aus Aluminium.



Innenschuhe

150 kg MAX — EN131 EUROPEAN NORM

TÜVRheinland CERTIFIED — GS geprüfte Sicherheit

AKTUALISIERUNG DER NORM EN131: 01/18



ZUBEHÖR:
Einhängehaken
aus Stahl.





30x30 mm quadratische Sprossen.





Automatischer Sicherheits-Fallhaken.



BLC/S
Leiter - Wandhalter
Set - einzeln
(ohne
Vorhängeschloss)



Schiebeelemente mit Nylon überzogen.

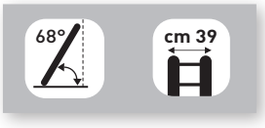

Best.-Nr.	(mm)	Sprossenzahl	(cm)	(cm)	(cm)	(cm)	(cm)	(kg)	(m^3)	
G200-2SFB	25x65	2x6	205	325	415	76	11	9,5	0,10	8028406104964
G240-2SFB	25x65	2x7	235	385	475	76	11	11	0,12	8028406104971
G260-2SFB	25x65	2x8	265	445	535	89	11	12,5	0,13	8028406104988
G290-2SFB	25x65	2x9	295	475	565	89	11	17,60	0,15	8028406104995
G320-2SFB	25x65	2x10	325	535	625	89	11	19,40	0,16	8028406106081
G350-2SFB	25x65	2x11	355	595	685	107	11	21,1	0,18	8028406105008
G380-2SFB	25x80	2x12	385	655	745	107	13	25,2	0,24	8028406106098
G450-2SFB	25x80	2x14	445	775	865	120	13	28,7	0,27	8028406106104

FE-119/S	Einhängehaken aus Stahl	8028406106579
CORR	Rohrschiene aus Aluminium	8028406106500
FU-076	Schienenhalter aus Aluminium	8028406106487
BLC/S	Leiter - Wandhalter Set - einzeln (ohne Vorhängeschloss)	8028406112587

AKTUALISIERUNG
EN 131.4 2020

Herausgegeben von CEN *Das Europäische Komitee für Normung gilt für Teleskopleitern mit Scharnier*

PAH Tested by TÜV Rheinland Report n. Q00190074a 001

Test eseguiti sui componenti plastici e sui processi produttivi.
Il marchio certifica la non presenza di plastiche nocive (Policyclic Aromatic Hydrocarbons PAHs), introdotte anche non intenzionalmente.
Report n. Q00190074a 001



BRIKO-16


BRIKO-BLU

BRIKO-PLUS

Projekt Verbreitungssystem (Patent)

Die Verbreiterungen bestehen aus einem Stahlkern, der durch Einspritzung mit Kunststoffkomponenten unterschiedlicher Dichte und Härte überzogen wird. Das PAH-System ist zum Schutz vor toxischen/schädlichen Faktoren aktiv.
Das Verbreitungssystem wird zusammen mit der Leiter in der Version EN131.4 in einer tiefgezogenen 2er-Packung geliefert.



Verbreitungssystem:
FÜR BRIKO 16 UND BRIKO PLUS (Grün/Orange)

Best.-Nr. IM-055/V
kg: 1,50
vol.: **m³** 0,037
Kolli: 1
EAN 8028406122401

2 Verbreitungssysteme in einer Packung Tiefgezogen.





Verbreitungssystem:
FÜR BRIKO BLU (Blau/Orange)

Best.-Nr. IM-055/B
kg: 1,50
vol.: **m³** 0,037
Kolli: 1
EAN 8028406122418

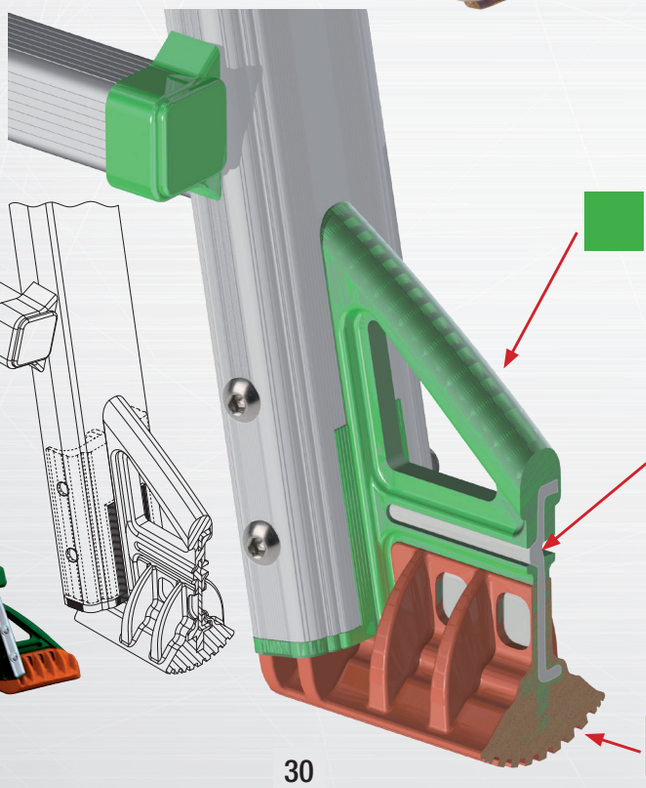

Verstärkte Abdeckung in maximaler Härte

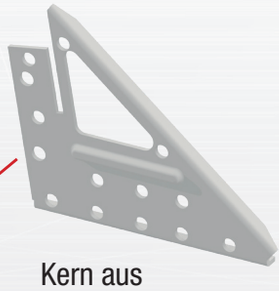

Kern aus Konstruktionsstahl

Weiche Beschichtung Anti-Rutsch

ANLEGELEITERN

MEHRZWECKLEITERN

SEILZUG-SCHIEBELEITERN

TELESKOPLEITERN-VIELZWECKLEITERN

STEHLEITERN

PODESTTREPPEN-PLATTFORMLEITERN

SPEZIALLEITERN-LEITERNÜBERSTIEGE-
MONTAGEPLATTFORM-OBSTBAUMLEITERN

BÖCKE-TRITTE

ORTSFESTE STEIGLEITERN

RAMPEN

FAHRGERÜSTE

FAHRGERÜSTE EINZELELEMENTE HAUPTBESTANDTEILE

LEITERNPRÄSENTER

ZUBEHÖR



BRIKO plus

- Vielseitig einsetzbare Aluminiumleiter für alle Anwendungen.
- Sprossen-Holm-Verbindung durch 6 robotisierte Schweißpunkte.



Zuverlässig einrastende Sperrelemente aus Gussaluminium und rostfreiem Stahl.

Vier Spalten an den Holmen und vier bewegliche Füße, die durch die elastischen Kunstoffstecker blockiert sind. Zwei Spalte auf der gleichen Seite halten die Verbreiterungssysteme auf.

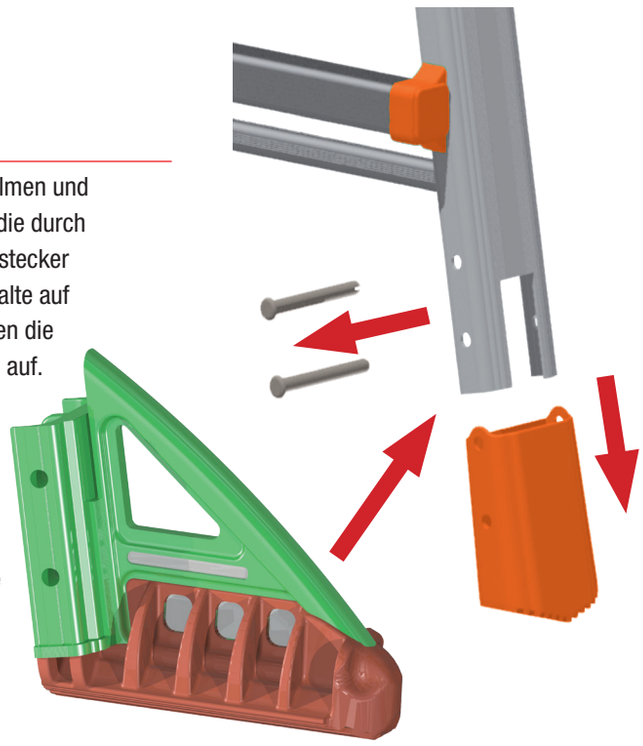

Verbreitubgssysteme

(FACAL project)
International Patent



Automatisches Bolzengelenk aus Stahl und Gussaluminium.

DESIGN FACAL

MÖGLICHE POSITIONEN





EN131-4 EUROPEAN NORM

30x30 mm | 24x60 mm | 30x69 mm | 24 cm

150 kg MAX

Best.-Nr.	Sprossenzahl	(cm)	(cm)	(cm)	(cm)	(cm)	(cm)	(cm)		(kg)	(m^3)	Ean
OHNE VERBREITUNGSSYSTEME - EN131-4												
BKPL/1	4x3	92	288	143	93	380	260	52,00	-	9,50	0,115	8028406103035
MIT VERBREITUNGSSYSTEME - EN131-4												
BKPL/1,5A	2x3 + 2x4	120	344	170	108	435	285	52,00	77,60	11,50	0,150	8028406119579
BKPL/2A	4x4	120	400	198	122	490	315	62,00	87,50	13,50	0,180	8028406119586

BKPL/1 entspricht EN131-4 ohne Verbreitungssysteme

10 JAHRE GARANTIE

MADE IN ITALY 100%

PRO SERIE 600

EN131-4
EUROPEAN NORM

150 kg MAX

TÜV Italia
Attestatinon of Conformity
No.: D 027944 0026



Quadratische
Sprossen 30x30 mm.



SERIENMÄBIG

EN131-4
EUROPEAN NORM

INTENSIVE VERWENDUNG

euro BRIKO 16

- Vielseitig einsetzbar, eine Aluminiumleiter für alle Anwendungen.
- Starke und automatische Scharniere aus Gussaluminium mit integrierten Stahlscheiben (Patent). Sie sind beständig gegen Witterungseinflüsse.
- Sicherheit: Serienmäßige Spreizsicherungen (Gurtband) mit Karabinerhaken.
- Sprossen-Holm -Verbindung durch 6 robotisierte Schweißpunkte.



Als Stehleiter.

Vier Spalten an den Holmen und vier bewegliche Füße, die durch die elastischen Kunstoffstecker blockiert sind. Zwei Spalte auf der gleichen Seite halten die Verbreiterungssysteme auf.

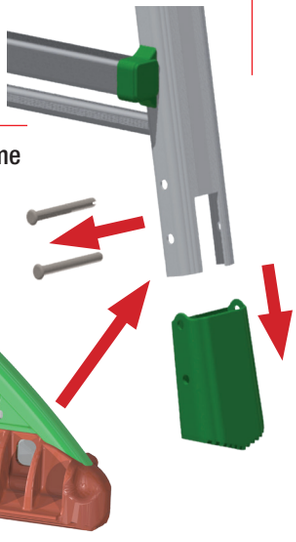

Verbreitubgssysteme

(FACAL project)
International Patent

WICHTIG!!!

2 mögliche Positionen der Scharniere:



FREI:
Die Stehleiter kann frei geöffnet und geschlossen werden, bis zur maximalen Breitenarretierung.



B GESPERRT:
Die Stehleiter kann bewusst in einer Position mit maximaler Arretierung gesperrt werden.



EN131-4
EUROPEAN NORM

MÖGLICHE POSITIONEN



Best.-Nr.	Sprossenzahl	(cm)	(cm)	(cm)	(cm)	(cm)	(cm)	(cm)		(kg)	(m^3)	Ean
					OHNE VERBREITUNGSSYSTEME - EN131-4							
BK/1	4x3	92	288	143	93	380	260	52,00	-	9,50	0,115	8028406002352
					MIT VERBREITUNGSSYSTEME - EN131-4							
BK/1,5A	2x3 + 2x4	120	344	170	108	435	285	52,00	77,60	11,50	0,150	8028406119494
BK/2A	4x4	120	400	198	122	490	315	62,00	87,50	13,50	0,180	8028406119500
BK/3A	2x4 + 2x5	148	456	225	137	550	340	62,00	87,50	14,00	0,220	8028406119517
BK/4A	4x5	148	512	252	152	605	370	62,00	87,50	15,00	0,220	8028406119524
BK/5A	4x6	176	570	280	167	660	390	72,00	97,30	17,50	0,305	8028406119531
					OHNE VERBREITUNGSSYSTEME - EN131-4							
BK/6*	7x7	204	-	360	209	-	475	82,00	-	19,50	0,401	8028406002635

24x60 mm | 30x69 mm | 21 cm | 34,5 cm

Produits livrés emballés sous film PLV et notice

BK/1 und BK/6 entsprechen EN131-4 ohne Verbreitungssysteme

***BK/6: nur als Stehleiter**

10 JAHRE GARANTIE

MADE IN ITALY 100%

PRO SERIE 600



In die Guss-Scharniere integrierte Stahlscheiben erhöhen die Festigkeit und mindern die Bruchgefahr

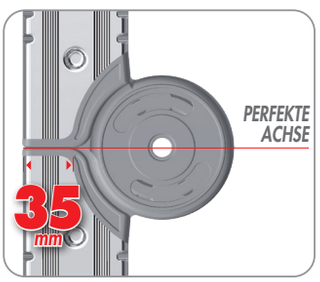





150 kg MAX

EU EN131-4 EUROPEAN NORM

TÜV Italia
Attestatinon of Conformity
No.: D 027944 0027

INTENSIVE VERWENDUNG



SERIENMÄBIG

EU EN131-4 EUROPEAN NORM

HOBBY SEI

- Vielzweckleiter aus Aluminium mit 6 Sicherheitsgelenken aus verzinktem Stahl, die in jeder Position automatisch einrasten.
- 5 Verwendungen: Stehleiter, Anlegeleiter, Anlegeleiter mit Wandabstützung, Arbeitsbühne und Treppenarbeitsbühne.
- 2 Traversen für hochfeste Standfestigkeit.
- Große rutschfeste Traversensenschuhe.
- Kompakte Maße für guten Transport.



ZUBEHÖR:
Plattform (29,5 x 161 cm).







Best.-Nr.	Sprossenzahl	(cm)	(cm)	(cm)	(cm)	(cm)	(cm)	(cm)	(cm)	(cm)	(kg)	(m^3)	
H6/370	4x3	100	371	180	128	461	270	97	167	240	12,8	0,09	8028406102281
H6/P	ZUBEHÖR: Plattform (29,5 x 161 cm)												8028406102335



5 JAHRE GARANTIE

MADE IN ITALY 100%

PRO SERIE 300



150 kg MAX

EN131 EUROPEAN NORM

TÜVRheinland CERTIFIED

GS geprüfte Sicherheit

AKTUALISIERUNG DER NORM EN131: 01/18



Auf allen vier Seiten geriffelte quadratische Sprossen 30x30 mm.

HOBBY-DUE

- Vielzweckleiter aus Aluminium mit 2 automatischen Stahlgelenken.
- Einsetzbar als Anlegeleiter oder Stehleiter.
- Ein Leiterteil mit 68,5 cm Traverse für hochfeste Standfestigkeit.

150 kg MAX

EN131 EUROPEAN NORM

TÜVRheinland CERTIFIED

GS geprüfte Sicherheit

AKTUALISIERUNG DER NORM EN131: 01/18



Quadratische Sprossen 30x30 mm.



Traverse befestigt an einem Leiterteil.





Stahlgelenke mit automatischer Suche der Positionen.

Best.-Nr.	Sprossenzahl	cm	(cm)	(cm)	(cm)	(cm)	(cm)	(cm)	(kg)	(m^3)	
H2/310	5 + 5	161,7	312	152,5	109,0	402	242	77	8,6	0,07	8028406102250
H2/370	6 + 6	191,7	372	181,5	126,0	462	271	77	9,6	0,08	8028406102267
H2/430	7 + 7	221,7	432	209,8	147,0	522	361	89	11,0	0,10	8028406102274



ANLEGELEITERN

MEHRZWECKLEITERN

SEILZUG-SCHIEBELEITERN

TELESKOPLEITERN-VIELZWECKLEITERN

STEHLEITERN

PODESTTREPPEN-PLATTFORMLEITERN

SPEZIALLEITERN-LEITERNÜBERSTIEGE-
MONTAGEPLATTFORM-OBSTBAUMLEITERN

BÖCKE-TRITTE

ORTSFESTE STEIGLEITERN

RAMPEN

FAHRGERÜSTE

FAHRGERÜSTE EINZELELEMENTE HAUPTBESTANDTEILE

LEITERNPRÄSENTER

ZUBEHÖR



QUADRA

- Stufenstehleiter aus Aluminium. Einseitig begehbar.
- Rutschfeste Gußplattform mit einrastbarem Brückenheber.
- Sicherheits-Gurtbänder ab 5 Stufen.



ZUBEHÖR:
2 Klappbare Handläufe aus Aluminium.
Auf Anfrage: bei Facal bereits montiert.

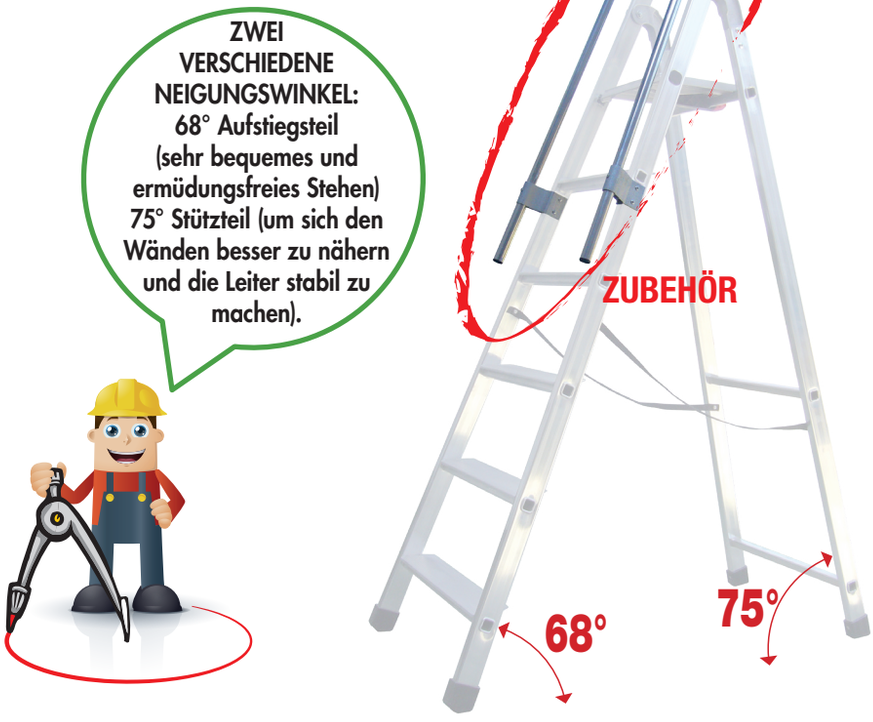

Best.-Nr.	Stufenzahl	
MQ/006	6	8028406103103
MQ/007	7	8028406103110
MQ/008	8	8028406103127
MQ/009	9	8028406102526
MQ/010	10	8028406102533
MQ/011	11	8028406102540
MQ/012	12	8028406102557
MQ/013	13	8028406102564

Belastung: 1.500 N / 1 Minute
Dinamische Prüfung für 50.000 Zyklen
PROFESSIONNELLE LEITER

Best.-Nr.	Stufenzahl*	(cm)	(cm)	(cm)	(cm)	(cm)	(cm)	(cm)	(kg)	(m^3)	
Q60/3	3	65	125	245	65	44	11,5	138	5	0,08	8028406102403
Q60/4	4	88,5	148,5	268,5	81	47	11,5	162	6,5	0,10	8028406102410
Q60/5	5	112	172	292	97	50	11,5	188	7,8	0,12	8028406102427
Q60/6	6	136	196	316	113	53	11,5	212	8,5	0,14	8028406102434
Q60/7	7	159	219	339	133	56	11,5	237	9,2	0,17	8028406102441
Q60/8	8	182,5	242,5	362,5	148	59	11,5	262	10,5	0,20	8028406102458
Q60/9	9	205	265	385	164	62	14	287	12,0	0,25	8028406002468
Q60/10	10	228	288	408	184	65	14	312	13,0	0,28	8028406002475
Q60/11	11	252	312	432	199	68	14	337	14,0	0,32	8028406002482
Q60/12	12	276	336	456	215	71	14	362	15,0	0,36	8028406002499
Q60/13	13	299,5	359,5	479,5	233	74	14	387	16,8	0,40	8028406002390

* inklusive Plattform



10 JAHRE GARANTIE

MADE IN ITALY 100%

PRO SERIE 600



Große Werkzeugablageschale



Starke Gussplattform.



Plattformhalterungen gleiten auf nylonbeschichteten Teilen.



Scharniere aus Gussaluminium mit Nylonüberzug um Abrieb an den Metallteilen zu verhindern.



SICHERHEIT

Einrastbarer Sicherheitshaken.



Große rutschfeste Gummischuhe.

150 kg MAX

EU EN131 EUROPEAN NORM

TÜVRheinland CERTIFIED

GS geprüfte Sicherheit

TÜV NEDERLAND Member of TÜV NORD Group

AKTUALISIERUNG DER NORM EN131: 01/18



Stufentiefe 85 mm.



Dreifach geweitete und gebördelte Stufen-Holm-Verbindung.

INTENSIVE VERWENDUNG

IPA Idrocarburi Policiclici Aromatici
Plastiche esenti da metalli pesanti
Zinco - Cromo - Cadmio
Controlled by FACAL

Kunststoffe aus "aromatischen polycyclischen Kohlenwasserstoffen" Kunststoffteile frei von Schwermetallen wie z.B. Zink, Chrom und Kadmium

"DUPLA"

- Stufenstehleiter aus Aluminium (beidseitig begehbar).
- Dreifach geweitete und gebördelte Stufen-Holm-Verbindung.
- Hochwertige Leiter für professionelle Ansprüche.



Scharniere aus Gussaluminium.





SICHERHEIT 2 hochfeste 3 cm Gurtbänder als Spreizsicherung.

Best.-Nr.	Stufenzahl	(cm)	(cm)	(cm)	(cm)	(cm)	(kg)	(m³)	
D-2*	3	57	55	207	41,0	62	4,2	0,04	8028406102571
D-3	4	80	72	207	44,0	87	5,4	0,06	8028406002505
D-4	5	103	90	231	47,0	112	6,6	0,08	8028406002512
D-5	6	130	113	255	50,0	141	7,8	0,11	8028406002024
D-6	7	154	125	279	53,5	166	9,0	0,14	8028406002031
D-7	8	176	144	303	56,0	190	10,4	0,16	8028406002048
D-8	9	199	169	327	59,5	215	11,8	0,20	8028406002055
D-9	10	223	184	351	62,0	241	13,6	0,23	8028406002062
D-10	11	249	197	375	65,5	265	14,8	0,27	8028406002079
D-12	13	297	220	421	72,0	315	17,8	0,35	8028406002086

*D-2 entspricht Nicht Teil 3 von EN131



10 JAHRE GARANTIE

MADE IN ITALY 100%

PRO SERIE 600



Untere 5 cm -hohe Gummischuhe mit Abstandstück, gegen Einklemmen der Hände.

150 kg MAX

EU EN131 EUROPEAN NORM

TÜVRheinland CERTIFIED

GS geprüfte Sicherheit

AKTUALISIERUNG DER NORM EN131: 01/18



Stufentiefe 85 mm auf beiden Seiten.



Praktischer Eimerhaken.





Belastung: 1.500 N / 1 Minute
Dinamische Prüfung für 50.000 Zyklen
PROFESSIONNELLE LEITER

Professional 1

- Sprossenstehleiter aus Aluminium (beidseitig begehbar).
- Leicht, stabil und einfache Benutzung.
- Gelenke aus Gussaluminium.
- Möglicher Einsatz von Plattform aus massivem Gussaluminium.
- Zwei Gurtbänder als Spreizsicherung.



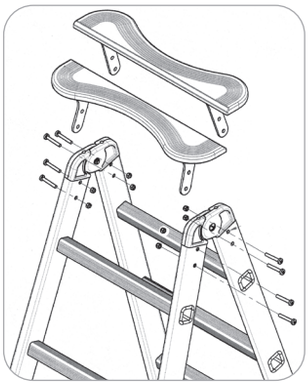



Nylonüberzug im Gelenk.



ZUBEHÖR:
Zusätzliche Plattform.

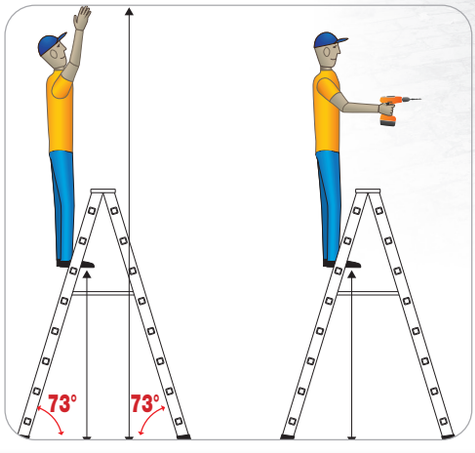

RICHTIGE ARBEITSPOSITION

Best.-Nr.	Sprossenzahl	(cm)	(cm)	(cm)	(cm)	(cm)	(kg)	(m^3)	
P1-6	6	156,7	107,5	300	57,3	165,1	7,0	0,13	8028406002154
P1-7	7	180,6	122,2	325	60,3	190,1	8,0	0,15	8028406002161
P1-8	8	204,5	136,9	350	63,5	215,1	9,2	0,18	8028406002178
P1-9	9	228,4	151,6	375	66,6	240,1	10,0	0,22	8028406002185
P1-10	10	252,2	166,3	400	69,6	265,1	112	0,25	8028406002192
P1-12	12	300,0	195,7	440	75,7	315,1	14,4	0,32	8028406002253

P1-SEL	Plattform aus Aluminium	8028406002260



10 JAHRE GARANTIE

MADE IN ITALY 100%

PRO SERIE 600

150 kg MAX

EU EN131 EUROPEAN NORM

TÜVRheinland CERTIFIED

GS geprüfte Sicherheit

AKTUALISIERUNG DER NORM EN131: 01/18



Obere Gelenke aus Gussaluminium und großer Eimerhaken.





Quadratische Sprossen 30x30 mm auf beiden Seiten.



Dreifach geweitete und gebördelte Stufen-Holm Verbindung.

Untere 5 cm -hohe Gummischuhe.

INTENSIVE VERWENDUNG

Belastung: 1.500 N / 1 Minute
Dinamische Prüfung für 50.000 Zyklen
PROFESSIONNELLE LEITER

VetroProf1



- Sprossenstehleiter aus Glasfaserkunststoff (beidseitig begehbar).
- Elektrizität isolierende Leiter. Sehr stabil und einfache Benutzung. Geeignet für Elektriker und Installateure.
- Leicht und raumsparend.
- Gelenke aus Gussaluminium.
- Möglicher Einsatz von Plattform aus massivem Gussaluminium.
- Elektroisolierung Kategorie 1-30.000 Volts .EN61478.



Nylonüberzug im Gelenk um Abrieb an den Metallteilen zu verhindern.



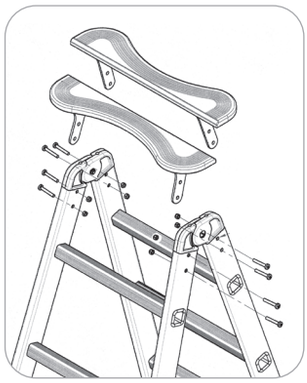

ZUBEHÖR: Zusätzliche Plattform.

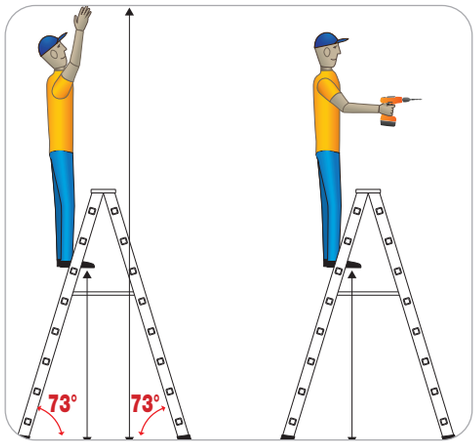

RICHTIGE ARBEITSPOSITION

Best.-Nr.	Sprossenzhal	(cm)	(cm)	(cm)	(cm)	(cm)	(kg)	(m^3)	
P1V-6	6	156,7	107,5	300	57,3	165,1	9,0	0,13	8028406080015
P1V-7	7	180,6	122,2	325	60,3	190,1	10,5	0,15	8028406080022
P1V-8	8	204,5	136,9	350	63,5	215,1	11,7	0,18	8028406080039
P1V-9	9	228,4	151,6	375	66,6	240,1	13,8	0,22	8028406080046
P1V-10	10	252,2	166,3	400	69,6	265,1	14,9	0,25	8028406080053
P1V-12	12	300,0	195,7	440	75,7	315,1	17,0	0,32	8028406080002

P1-SEL	Plattform aus Aluminium	8028406002260



2 JAHRE GARANTIE

MADE IN ITALY 100%

PRO SERIE 600

150 kg MAX

EN131 EUROPEAN NORM

EN 61478
KATEGORIE 1
ISOLIERUNG
30 000 Volts

AKTUALISIERUNG DER NORM EN131: 01/18





Quadratische Sprossen 30x30 mm.



Aus Glasfasern und Gewebe-Harz beschichtetem Kompositprofil durch Pultrusionsverfahren hergestellt.



QUADRA

- Stufenstehleiter aus Aluminium. Einseitig begehbar.
- Rutschfeste Gußplattform mit einrastbarem Brückenheber.
- Sicherheits-Gurtbänder ab 5 Stufen.



ZUBEHÖR:
2 Klappbare Handläufe aus Aluminium.
Auf Anfrage: bei Facal bereits montiert.

Best.-Nr.	Stufenzahl	
MQ/006	6	8028406103103
MQ/007	7	8028406103110
MQ/008	8	8028406103127

ZWEI VERSCHIEDENE NEIGUNGSWINKEL: 68° Aufstiegsteil (sehr bequemes und ermüdungsfreies Stehen) 75° Stützteil (um sich den Wänden besser zu nähern und die Leiter stabil zu machen).





Best.-Nr.	Stufenzahl*	(cm)	(cm)	(cm)	(cm)	(cm)	(cm)	(cm)	(kg)	(m^3)	
Q50/3	3	65	125	245	65	44	11,5	138	4,5	0,07	8028406002406
Q50/4	4	88,5	148,5	268,5	81	47	11,5	162	5,2	0,09	8028406002413
Q50/5	5	112	172	292	97	50	11,5	188	6,8	0,11	8028406002420
Q50/6	6	136	196	316	113	53	11,5	212	7,5	0,13	8028406002437
Q50/7	7	159	219	339	133	56	11,5	237	8,3	0,15	8028406002444
Q50/8	8	182,5	242,5	362,5	148	59	11,5	262	9,5	0,18	8028406002451

* inklusive Plattform



5 JAHRE GARANTIE

MADE IN ITALY 100%

PRO SERIE 300

150 kg MAX

EN131 EUROPEAN NORM

TÜVRheinland CERTIFIED

GS geprüfte Sicherheit

AKTUALISIERUNG DER NORM EN131: 01/18



Große Werkzeugablageschale.



Starke Gussplattform.



Plattformhalterungen gleiten auf nylonbeschichteten Teilen.



Scharniere aus Gussaluminium mit Nylonüberzug um Abrieb an den Metallteilen zu verhindern.



SICHERHEIT: Einrastbarer Sicherheitshaken.



Große rutschfeste Gummischuhe.



Stufentiefe 85 mm.



Dreifach geweitete und gebördelte Stufen-Holm-Verbindung.

IPA Idrocarburi Policiclici Aromatici

Plastiche esenti da metalli pesanti Zinco - Cromo - Cadmio

Controlled by FACAL®

Kunststoffe aus "aromatischen polycyclischen Kohlenwasserstoffen" Kunststoffteile frei von Schwermetallen wie z.B. Zink, Chrom und Kadmium

QUADRA Picta

100% SAUBERE HÄNDE

- Stufenstehleiter aus mit glänzendem Epoxid-Lack überzogenem Aluminium. Einseitig begehbar.
- Technische Merkmale siehe Quadra. Katalogseite 48-49.

ZUBEHÖR:
2 Klappbare Handläufe aus Aluminium.
Für die technische Merkmale siehe Quadra.
Katalogseite 48-49.

150 kg MAX · EU EN131 EUROPEAN NORM · TÜVRheinland CERTIFIED · GS geprüfte Sicherheit

AKTUALISIERUNG DER NORM EN131: 01/18







Stufentiefe 85 mm
aus Aluminium natur.

Kunststoffteile:
Orange RAL 2004

Farbe der Holme:
Blau RAL 5002



Kunststoffteile:
Grün RAL 6017

Farbe der Holme:
Schwarz RAL 9004

Best.-Nr.	Stufenzahl*	(cm)	(cm)	(cm)	(cm)	(cm)	(cm)	(kg)	(m^3)	
Q50/3P	3	65	125	245	65	44	138	4,5	0,07	8028406107712
Q50/4P	4	88,5	148,5	268,5	81	47	162	5,2	0,09	8028406101925
Q50/5P	5	112	172	292	97	50	188	6,8	0,11	8028406101932
Q50/6P	6	136	197	316	113	53	212	7,5	0,13	8028406101949
Q50/7P	7	159	219	339	133	56	237	8,3	0,15	8028406101956
Q50/8P	8	182,5	242,5	362,5	148	59	262	9,5	0,18	8028406107729

* inklusive Plattform

24x50 mm · 68° · 75° · 11,5 cm · 60 cm

MAYORA

- Professionelle Stufenstehleiter ausgestattet mit 2 Handläufe.
- Verkleinerte Abmessungen.
- 2 untätige Rollen. Sie gehen nur nach der Anhebung des Aufstiegsteils in Betrieb

150 kg MAX

EN131 EUROPEAN NORM

TÜVRheinland CERTIFIED

GS geprüfte Sicherheit

AKTUALISIERUNG DER NORM EN131: 01/18



Farbe:

Kuststoffteile : RAL 9004 Schwarz

Handgriffe: RAL 2004 Orange



REGISTERED DESIGN

EINGETRAGENES GEMEINSCHAFTS GESCHMACKSMUSTER









Best.-Nr.	(mm)	Stufenzahl*	(cm)	(cm)	(cm)	(cm)	(cm)	(cm)	(cm)	(kg)	(m^3)	Ean
QM-5	24x50	5	112	182	292	114	50	198	28,5	8,6	0,28	**8028406109525**
QM-6	24x50	6	136	206	316	130	53	222	28,5	9,3	0,34	**8028406109532**
QM-7	24x50	7	159	229	339	150	56	247	28,5	10	0,39	**8028406109549**
QM-8	24x50	8	182	252	363	165	59	272	28,5	11,3	0,46	**8028406109556**
QM-9	24x60	9	205	275	385	181	62	297	31	13	0,52	**8028406109563**
QM-10	24x60	10	228	288	408	184	65	312	31	13,8	0,22	**8028406109662**
QM-11	24x60	11	252	312	432	199	68	337	31	15	0,25	**8028406109679**
QM-12	24x60	12	276	336	456	215	71	362	31	16,1	0,28	**8028406109686**

* inklusive Plattform

PIKTOGRAMME
UNSERE PIKTOGRAMME

Maß 20x20 mm

1 

100% italienische Herstellung und Bestandteile

2 

Keiner beruflichen Einsatz für die mit diesem Symbol markierten Produkten

3 

Geeignete Produkte für den täglichen, intensiven Einsatz auch für die Industrie. Es handelt sich um den Produkten der Serie 600 und einigen der Serie 300 – 10/5 Jahre Garantie

4 

Das gelieferte Material weist keines anormalen Radioaktivitätspegel auf

5 

Zusätzliche Sicherheitsvorrichtungen zum Schutz des Benutzers

6 

Geeignete Produkte für die Arbeiten bei elektrischer Spannung. Die Leitern wurden nach der EN 61478 Norm für die elektrische Isolierung (Kategorie 1 bis 30.000 Volts) getestet

Maß 46x18 mm

7 

BEDEUTUNG: Verwendung von heller und möglichst durchsichtiger Verpackung, mit welcher der Inhalt gut sichtbar ist. Es wird die Verwendung von recycelbarem LD-PE-Korn (Polyethylen mit geringer Dichte) zertifiziert, das keine Schwermetalle und andere giftigen und unschädlichen Stoffe enthält (nicht vorsätzlich enthalten). Der Verweis bezieht sich auf Emissionen, auf die Asche und Rückstände durch Auslaugung, sowie auf Veraschen oder Vergraben.

8 

Kunststoffe aus "aromatischen polycyclischen Kohlenwasserstoffen" Kunststoffteile frei von Schwermetallen wie z.B. Zink, Chrom und Kadmium

Die verwendeten Kunststoffteile stammen aus Materialien, die keine aromatischen polycyclischen Kohlenwasserstoffe enthalten, also willentlich eingefügte Substanzen. Willentlich eingefügte Substanzen sind Stoffe, die für die Formulierung eines Materials mit Absicht verwendet werden, um eine bestimmte Eigenschaft und Qualität des Produktes zu erzielen. Auch die Farbstoffe, die wir für die Herstellung unseres Sortiments verwenden, sind frei von Schwermetallen (wie z.B. Zink, Chrom und Kadmium).

9 An Kunststoffteilen und an Produktionsprozessen durchgeführte Tests. Die Kennzeichnung zertifiziert, dass keine schädlichen, auch nicht-vorsätzlich hinzugefügten Kunststoffe vorhanden sind (Policyclic Aromatic Hydrocarbons PAHs).



Report n. Q00190074a 001

Verfahren für eine ordnungsgemäße periodische Wartung

EN131-3 EUROPEAN NORM

Sicherstellen, dass die Holme der Leiter keine Knicke, Drehungen, Biegungen, Dellen, Risse, Rostbildung und mürbe Stellen aufweisen ☐	Sicherstellen, dass keine Sprossen/Stufen fehlen, lose sind oder starken Verschleiß, Rostbildung oder Beschädigungen aufweisen ☐	Sicherstellen, dass die Sprossenbefestigungen nicht fehlen, beschädigt, lose oder durch Rost beschädigt sind und sich korrekt in die Sprossen einfügen ☐	Sicherstellen, dass die Leiter in ihrer Gesamtheit frei von Verunreinigungen ist (z. B. Schmutz, Schlamm, Farbe, Öl und Fett) ☐
Sicherstellen, dass die Holme der Leiter in der Nähe der Befestigungspunkte für die übrigen Bauteile in gutem Zustand sind ☐	Sicherstellen, dass die Scharniere, die den vorderen und hinteren Teil miteinander verbinden, nicht beschädigt oder lose sind und keine Rostbildung aufweisen ☐	Sicherstellen, dass die Gleitschienen nicht fehlen, beschädigt, lose oder durch Rost beschädigt sind und sich korrekt in dem Holm einfügen ☐	Sicherstellen, dass keine Schienenhalterungen fehlen, beschädigt, lose oder durch Korrosion beschädigt sind und sich korrekt an der jeweiligen Längsstrebe einfügen ☐
Sicherstellen, dass keine Befestigungselemente fehlen, lose oder von Rost befallen sind (in der Regel Nieten, Schrauben oder Bolzen) ☐	Sicherstellen, dass sich die Verriegelung in waagerechter Position befindet und die hinteren Längsholme und Eckstützen nicht fehlen, verbogen oder lose sind und keine Rostbildung oder Beschädigungen aufweisen ☐	Sicherstellen, dass keine Gummifüße/ Endkappen fehlen oder lose sind und keine übermäßigen Anzeichen von Verschleiß, Rostbildung oder Beschädigung aufweisen ☐	Sicherstellen, dass an der Plattform (falls vorhanden) keine Teile oder Befestigungen fehlen und beschädigt sind oder Rostbildung aufweisen ☐

Wenn einer von diesen Prüfungen nicht vollständig erfüllt ist, verwenden Sie NICHT die Leiter.
Im Bezug auf die Spezialleitern beachten Sie bitte weitere Elemente, die vom Hersteller identifiziert sind.

ANLEGELEITERN

MEHRZWECKLEITERN

SEILZUG-SCHIEBELEITERN

TELESKOPLEITERN-VIELZWECKLEITERN

STEHLEITERN

PODESTTREPPEN-PLATTFORMLEITERN

SPEZIALLEITERN-LEITERNÜBERSTIEGE-
MONTAGEPLATTFORM-OBSTBAUMLEITERN

BÖCKE-TRITTE

ORTSFESTE STEIGLEITERN

RAMPEN

FAHRGERÜSTE

FAHRGERÜSTE EINZELELEMENTE HAUPTBESTANDSTEILE

LEITERNPRÄSENTER

ZUBEHÖR



CASTIGLIA

- Sehr stabile Podesttreppe aus Aluminium mit Rollen und Geländer.
- Zusammenklappbar für den Transport und die Lagerung.
- Die 60° Treppenneigung sichert einen bequemen und aufrechten Aufstieg.







Großflächige rutschfeste Aluminiumpodeste 48X77 cm aus rutschfestem Aluminiumblech. Ablageschale für Werkzeug und Kleinteile.

	Best.-Nr.	Stufenzahl	(cm)	(cm)	(cm)	(cm)	(cm)	(cm)	(kg)	(m³)	
SERIENMÄßIGE KLEINE AUSLEGER	CA0/50-K	2 + Plate-forme	68,0	175,0	258	68,0	110,0	199,0	23	0,68	8028406000006
	CA0/75-K	3 + Plate-forme	87,0	193,0	277	74,0	128,0	224,0	26	0,83	8028406000174
	CA1/100-K	4 + Plate-forme	108,0	214,5	298	76,0	144,5	249,0	30	0,95	8028406108269
	CA2/125-K	5 + Plate-forme	133,0	238,0	323	82,0	160,5	274,0	33	1,12	8028406108276
	CA3/150-K	6 + Plate-forme	154,0	262,0	344	86,0	174,0	299,0	36	1,29	8028406108283
	CA4/175-K	7 + Plate-forme	174,5	282,0	364	89,5	187,0	324,0	38	1,45	8028406108290
	CA5/200-K	8 + Plate-forme	195,0	304,0	385	95,0	198,5	340,0	40	1,58	8028406108306
	CA6/225-K	9 + Plate-forme	219,0	327,0	409	98,5	214,5	373,0	43	1,84	8028406108313
	CA7/250-K	10 + Plate-forme	239,5	347,5	430	104,0	227,5	399,0	46	2,07	8028406108320
SERIENMÄßIGE GROßE AUSLEGER	CA8/275-K	11 + Plate-forme	261,0	369,0	451	107,5	241,0	424,0	49	2,28	8028406108337
	CA10/300-K	13 + Plate-forme	305,0	413,0	495	116,0	265,0	474,0	56	2,75	8028406108344
	CA11/325-K	14 + Plate-forme	328,5	437,0	518	122,0	275,0	499,0	59	3,04	8028406108351
	CA12/350-K	15 + Plate-forme	347,5	453,5	537	124,5	293,0	526,0	62	3,27	8028406108368
	CA13/375-K	16 + Plate-forme	371,0	479,0	561	132,0	313,5	547,0	66	3,61	8028406108375
	CA14/400-K	17 + Plate-forme	392,0	499,7	582	134,0	318,0	575,0	70	3,85	8028406108382
	D660/1	2 kleine Ausleger (bis CA7/250 Größe)									8028406103011
	D662/1	2 große Ausleger (von CA8/275 a CA14/400)									8028406103028



Transport und Lagerung

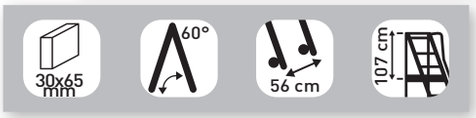

10 JAHRE GARANTIE

MADE IN ITALY 100%

PRO SERIE 600

150 kg MAX

EN131-1/2/3/7
EUROPEAN NORM

TÜVRheinland CERTIFIED

GS geprüfte Sicherheit

AKTUALISIERUNG DER NORM EN131: 01/18



Gussaluminium Halterung.







Stufentiefe 150 mm.
Die Stufen sind durch 10 Punkte ohne Schweißen an den Holmen befestigt.



Faltbare Handgriffe.



Vordere 2 Federrollen:
Ø 80 mm, die beim Besteigen selbsttätig bremsen.



Rückseitige Rollen:
Ø 125 mm mit Bremse.

BINARY

- Schiebe-Podesttreppe aus Aluminium.
- Sie kann sowohl auf einer sicheren, an der Wand befestigten, Gleitschiene, als auch auf einem Tragwerk geschoben werden.
- Sie wird durch ein stabiles Laufwerk aus Gussaluminium mit 12 Lagern angehängt.
- Sehr einfach aufzubauen.



12 Lager im Laufwerk aus Gussaluminium und 2 Schrauben zur Befestigung.





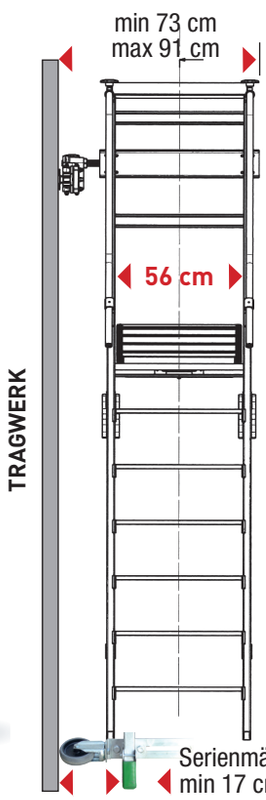

Plattform aus Aluminiumblech.



Best.-Nr.	Stufenzahl	(cm)	(cm)	(cm)	(cm)	(cm)	(cm)	(kg)	(m^3)	
CA-BY 0/75	3 + Platt.	87	192	270	121,5	142	224	47,5	0,15	80284060105725
CA-BY 1/100	4 + Platt.	108	213,6	290	134	154,5	249	54,9	0,20	80284060105732
CA-BY 2/125	5 + Platt.	133	235,3	310	146,5	167,8	274	59,4	0,31	80284060105749
CA-BY 3/150	6 + Platt.	154	259,5	330	159	179,5	299	64,0	0,40	80284060105756
CA-BY 4/175	7 + Platt.	174,5	278,6	350	171,5	192	324	66,0	0,45	80284060105763
CA-BY 5/200	8 + Platt.	195	300,2	380	184	204,5	340	70,0	0,50	80284060105770
CA-BY 6/225	9 + Platt.	219	321,9	400	196,5	217	373	76,0	0,57	80284060105787
CA-BY 7/250	10 + Platt.	239,5	343,5	420	209	229,5	399	81,0	0,70	80284060105794
BIN-CAST	Geleitschien aus Aluminium: **2,45 kg/m**									



10 JAHRE GARANTIE

MADE IN ITALY 100%

PRO SERIE 600



Serienmäßige Ablageschale für Werkzeug und Kleinteile.

150 kg MAX

EN131 EUROPEAN NORM

TÜVRheinland CERTIFIED

GS geprüfte Sicherheit

AKTUALISIERUNG DER NORM EN131: 01/18





Stufenbreite 150 mm
10 Punkt-Stufen-Holm-Verbindung nicht geschweißt.

INTENSIVE VERWENDUNG

Schiebe-Abstandstück.

Casta

- Podesttreppe aus Aluminium
- Klappbar mit Rollen und Teleskop-Ausleger.
- Verwendung mit offenem Teleskop-Ausleger.



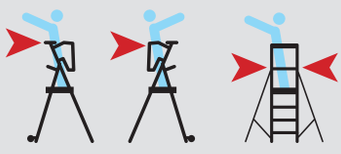

ABSOLUTE SICHERHEIT DANK 4 GELÄNDER



Klappbare Sicherheits-Geländer

MIT SCHNELL-VERSCHLUSS RAPID SYSTEM



Best.-Nr.	Stufenzahl	(cm)	(cm)	(cm)	(cm)	(cm)	(cm)		vol.	
CTA-3	2 + Platt.	75	176	255	102	81	194	22	0,30	8028406106111
CTA-4	3 + Platt.	103	204	283	121	173	224	27	0,34	8028406106128
CTA-5	4 + Platt.	131	232	311	140	188	254	28	0,39	8028406106135
CTA-6	5 + Platt.	159	260	339	159	216	284	29	0,43	8028406106142
CTA-7	6 + Platt.	187	288	376	178	250	314	30	0,48	8028406106159
CTA-8	7 + Platt.	215	316	395	197	268	344	32	0,53	8028406106166
CTA-9	8 + Platt.	243	344	423	216	274	374	34	0,57	8028406106173
CTA-10	9 + Platt.	271	372	451	235	337	404	36	0,62	8028406106180
CTA-11	10 + Platt.	299	400	479	254	343	434	38	0,66	8028406106197

24x60 mm

Breite mit geschlossenem Ausleger: 68 cm

Äußere Breite zwischen den Holmen: 51 cm

Abstiegsneigung: 68°

5 JAHRE GARANTIE

MADE IN ITALY 100%

PRO SERIE 300

150 kg MAX

EN131-1/2/3/7
EUROPEAN NORM

TÜVRheinland CERTIFIED

GS geprüfte Sicherheit

AKTUALISIERUNG DER NORM EN131: 01/18





MODERNE TECHNOLOGIE
Breite Aluguss-Plattform, gelocht, um den Schmutz besser abzuleiten.
40,5x51 cm

Traverse mit Rollen-Halterungen aus Gussaluminium.



Stufenbreite 85 mm.



Dreifach geweitete und gebördelte Stufen-Holm Verbindung.



Vordere Rollen: drehbar und selbstsperrend Ø 80 mm.

IPA Idrocarburi Policiclici Aromatici
Plastiche esenti da metalli pesanti
Zinco - Cromo - Cadmio
Controlled by FACAL®

Kunststoffe aus "aromatischen polycyclischen Kohlenwasserstoffen" Kunststoffteile frei von Schwermetallen wie z.B. Zink, Chrom und Kadmium

PLATEA

- Plattformleiter aus Aluminium.
- Teleskop-Ausleger ermöglicht langes arbeiten auf der Plattform.
- Dank der kompakten Bauweise ist der Einsatz auch in kleinen Räumen gewährleistet.



Große Ablageschale für Werkzeuge und Kleinteile (Bis 10 kg belastbar).



Einfaches transportieren.



Best.-Nr.	Stufenzahl	(cm)	(cm)	(cm)	(cm)	(cm)	(cm)	(kg)	(m^3)	
PLT-03	2 + Platt.	76	188	256	115	155	207	22,00	0,42	8028406105039
PLT-04	3 + Platt.	103	216	283	133	160	237	24,20	0,48	8028406105046
PLT-05	4 + Platt.	131	244	311	167	200	276	25,40	0,55	8028406105053
PLT-06	5 + Platt.	159	272	339	171	225	297	27,80	0,60	8028406105060
PLT-07	6 + Platt.	187	299	367	189	225	327	29,80	0,66	8028406105077

24x60 mm

67 cm

ABSOLUTE SICHERHEIT Dank des seitlichen, vorderen und rückseitigen Schutzes.

5 JAHRE GARANTIE

MADE IN ITALY 100%

PRO SERIE 300

150 kg MAX

EN131 EUROPEAN NORM

NF P93-352
NF P93-353

TÜVRheinland CERTIFIED

geprüfte Sicherheit





Breite Aluguss-Plattform, gelocht, um den Schmutz besser abzuleiten 40,5x51 cm.

Stufenbreite 85 mm.



Ø 150 mm Rollen mit Halter aus Stahl.

DIE SICHERHEIT

Die Zertifikate und Bescheinigungen werden von offiziellen und vom Hersteller unabhängigen Instituten ausgestellt. Sie prüfen die Produkte und sie kontrollieren regelmäßig die Qualität und die korrekte Herstellung.

PSA PROGETTO SISTEMA AZIENDA Full System FACAL®

Bzw. „Projekt Unternehmens-System“

UNSERE PARTNER

EN 131 Norm FACAL Symbol = EN 131 EUROPEAN NORM

Belastbarkeit max. **150 KG** FACAL Symbol = 150 kg MAX - Mindeste Stärke: Aluminium **1,2 mm** - Stahl **1,0 mm**

UNSERE ZERTIFIKATE

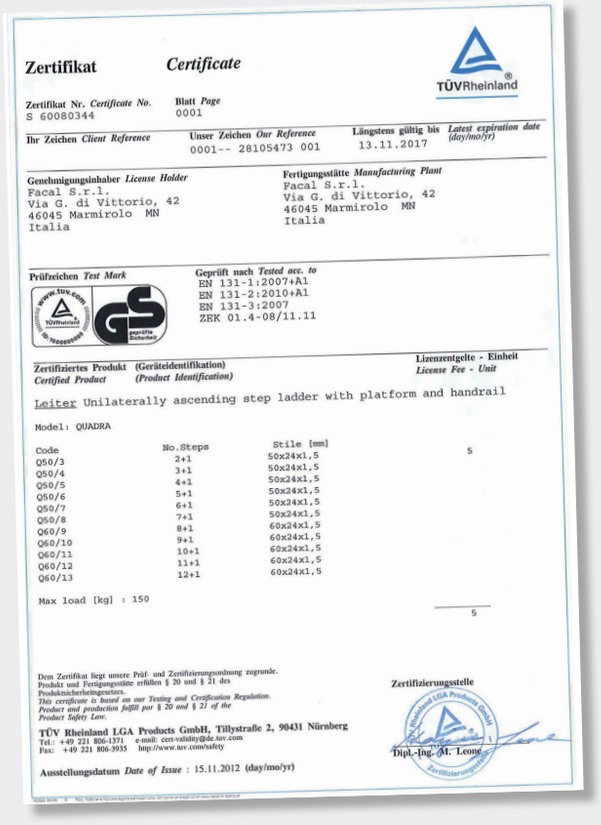

Zertifikat / Certificate

Zertifikat Nr. Certificate No.: S 60080344 — Blatt Page: 0001

Ihr Zeichen Client Reference — Unser Zeichen Our Reference: 0001-- 28105473 001 — Längstens gültig bis Latest expiration date (day/mo/yr): 13.11.2017

Genehmigungsinhaber License Holder: Facal S.r.l., Via G. di Vittorio, 42, 46045 Marmirolo MN, Italia

Fertigungsstätte Manufacturing Plant: Facal S.r.l., Via G. di Vittorio, 42, 46045 Marmirolo MN, Italia

Prüfzeichen Test Mark — Geprüft nach Tested acc. to: EN 131-1:2007+A1, EN 131-2:2010+A1, EN 131-3:2007, ZEK 01.4-08/11.11

Zertifiziertes Produkt (Geräteidentifikation) Certified Product (Product Identification) — Lizenzentgelte - Einheit License Fee - Unit

Leiter Unilaterally ascending step ladder with platform and handrail

Model: QUADRA

Code	No.Steps	Stile [mm]	
Q50/3	2+1	50x24x1,5	5
Q50/4	3+1	50x24x1,5	
Q50/5	4+1	50x24x1,5	
Q50/6	5+1	50x24x1,5	
Q50/7	6+1	50x24x1,5	
Q50/8	7+1	50x24x1,5	
Q60/9	8+1	60x24x1,5	
Q60/10	9+1	60x24x1,5	
Q60/11	10+1	60x24x1,5	
Q60/12	11+1	60x24x1,5	
Q60/13	12+1	60x24x1,5	

Max load [kg] : 150 — 5

Dem Zertifikat liegt unsere Prüf- und Zertifizierungsordnung zugrunde. Produkt und Fertigungsstätte erfüllen § 20 und § 21 des Produktsicherheitsgesetzes. This certificate is based on our Testing and Certification Regulation. Product and production fulfill par § 20 and § 21 of the Product Safety Law.

TÜV Rheinland LGA Products GmbH, Tillystraße 2, 90431 Nürnberg
Tel.: +49 221 806-1371 e-mail: cert-validity@de.tuv.com
Fax: +49 221 806-3935 http://www.tuv.com/safety

Ausstellungsdatum Date of Issue : 15.11.2012 (day/mo/yr)

Zertifizierungsstelle — Dipl.-Ing. M. Leone



Zertifikat / Certificate

Zertifikat Nr. Certificate No.: S 60080163 — Blatt Page: 0001

Ihr Zeichen Client Reference — Unser Zeichen Our Reference: 0001-- 28105339 001 — Längstens gültig bis Latest expiration date (day/mo/yr): 12.11.2017

Genehmigungsinhaber License Holder: Facal S.r.l., Via G. di Vittorio, 42, 46045 Marmirolo MN, Italia

Fertigungsstätte Manufacturing Plant: Facal S.r.l., Via G. di Vittorio, 42, 46045 Marmirolo MN, Italia

Prüfzeichen Test Mark — Geprüft nach Tested acc. to: EN 131-1:2007+A1, EN 131-2:2010+A1, EN 131-3:2007, EN 131-4:2007, 2 PfG 1273/11.10, ZEK 01.4-08/11.11

Zertifiziertes Produkt (Geräteidentifikation) Certified Product (Product Identification) — Lizenzentgelte - Einheit License Fee - Unit

Arbeitsbühne

Multifunction mini-scaffolding made in aluminium material

Model: PINNA
Dimension: 1550x1120x3100 mm
Max height of platform: 1780 mm
Max Load: 150 kg

5 — 5

Dem Zertifikat liegt unsere Prüf- und Zertifizierungsordnung zugrunde. Produkt und Fertigungsstätte erfüllen § 20 und § 21 des Produktsicherheitsgesetzes. This certificate is based on our Testing and Certification Regulation. Product and production fulfill par § 20 and § 21 of the Product Safety Law.

TÜV Rheinland LGA Products GmbH, Tillystraße 2, 90431 Nürnberg
Tel.: +49 221 806-1371 e-mail: cert-validity@de.tuv.com
Fax: +49 221 806-3935 http://www.tuv.com/safety

Ausstellungsdatum Date of Issue : 13.11.2012 (day/mo/yr)

Zertifizierungsstelle — Dipl.-Ing. M. Leone

Die Norm EN131 ist keine europäische Richtlinie, so dass das CE Zeichen nicht verwendbar ist. Die Benutzung des CE Zeichens auf den Leitern und Gerüsten ist laut Gesetz strafbar.

ANLEGELEITERN
MEHRZWECKLEITERN
SEILZUG-SCHIEBELEITERN
TELESKOPLEITERN-VIELZWECKLEITERN
STEHLEITERN
PODESTTREPPEN-PLATTFORMLEITERN
SPEZIALLEITERN-LEITERNÜBERSTIEGE-MONTAGEPLATTFORM-OBSTBAUMLEITERN
BÖCKE-TRITTE
ORTSFESTE STEIGLEITERN
RAMPEN
FAHRGERÜSTE
FAHRGERÜSTE EINZELELEMENTE HAUPTBESTANDTEILE
LEITERNPRÄSENTER
ZUBEHÖR

S15/1



ZUBEHÖR LISTE

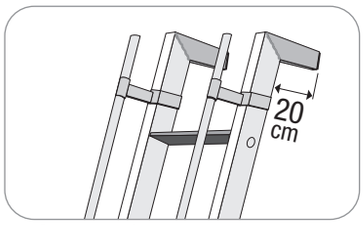

Geschweißte Wandabstandshalter
(Best.-Nr. S15/D15).

- Regaleinhängeleiter aus Aluminium.
- Stufentiefe 85 mm mit 70° Neigungswinkel.
- Das Sortiment beinhaltet verschiedenes Zubehör wie z.B.: Handläufe, Rohrschienen nach Maß, Rollen für das seitliche Gleiten, obere Handläufe.
- Das Sortiment ermöglicht dem Kunden, die Leiter je nach den individuellen Anforderungen der Benutzer herzustellen.
- Geeignet für Dachböden, Regale und Maschinen.



Faltbare Handlauf-Halter
(Best.-Nr. FU-109)





Best.-Nr.	(mm)	Stufenzahl	A1 (cm)	A2 (cm)	A3 (cm)	B (cm)	(cm)	(kg)	vol. (m^3)	
MIT SCHWENKBAREN GELENKFÜßEN - OHNE TRAVERSE										
S15/11	25x65	6	205	305	183	82	-	5,30	0,19	8028406000211
S15/12	25x65	8	265	365	240	104	-	6,50	0,25	8028406000228
S15/13	25x65	9	295	395	267	134	-	8,00	0,28	8028406000238
OHNE TRAVERSE - MIT SCHWENKBAREN GELENKFÜßEN (IN FESTEM ZUSTAND AN DER WAND)										
S15/14	25x65	11	355	455	320	144	-	8,70	0,34	8028406000242
S15/15	25x65	13	411	511	380	164	-	9,80	0,39	8028406000259
S15/16	25x65	14	445	545	414	174	-	10,40	0,42	8028406000266
S15/17	25x80	16	505	605	464	205	-	12,80	0,48	8028406000273
S15/18	25x80	18	561	661	523	226	-	13,60	0,53	8028406000280
S15/19	25x80	19	595	695	549	248	-	14,50	0,56	8028406000297
MIT TRAVERSE - AB HERSTELLUNG 2018 (FREIER ZUSTAND)										
S15/14B	25x65	11	355	455	320	144	89	10,70	0,34	8028406111764
S15/15B	25x65	13	411	511	380	164	89	11,80	0,39	8028406111771
S15/16B	25x65	14	445	545	414	174	107	12,40	0,42	8028406111788
S15/17B	25x65	16	505	605	464	205	107	14,80	0,48	8028406111795
S15/18B	25x65	18	561	661	523	226	107	15,60	0,53	8028406111801
S15/19B	25x80	19	595	695	549	248	107	16,50	0,56	8028406111818

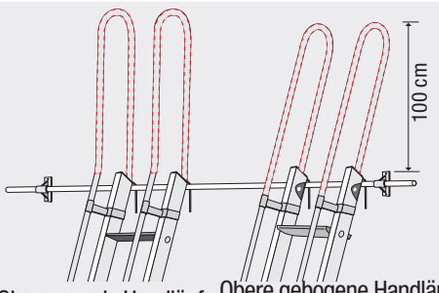

Obere gerade Handläufe
(Best.-Nr. S15-MCVER)

Obere gebogene Handläufe
(Best.-Nr. S15-MCSTD)

ZUBEHÖR

FU-016	Feste Handlauf-Halter	8028406106463
FU-109	Faltbare Handlauf-Halter	8028406106470
FU-076	Schienenhalter aus Aluminium	8028406106487
MAN	Handlauf Ø 25 mm aus Aluminium	8028406106494
CORR	Rohrschiene Ø 25 mm aus Aluminium	8028406106500
FE-011	Kurzer Haken zum Aufstieg.	8028406004134
FE-010/1	Langer Haken für Ruhestellung.	8028406106517
S15/D15	Geschweißte Wandabstandshalter	8028406106524
S15-MCSTD	Obere gebogene Handläufe	8028406106531
S15-MCVER	Obere gerade Handläufe	8028406106548
PL-228	Rollen für das seitliche Gleiten	8028406106555

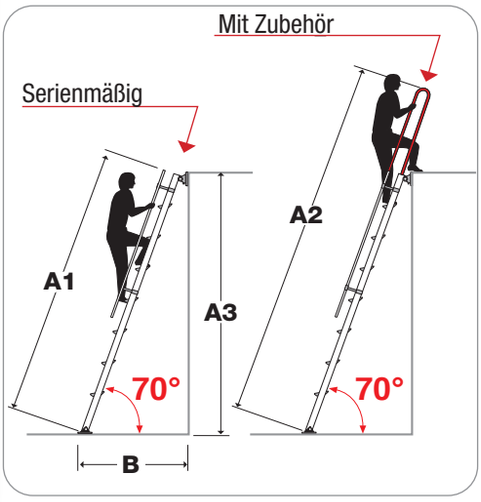

10 JAHRE GARANTIE · MADE IN ITALY 100%

PRO SERIE 600

150 kg MAX · EN131 EUROPEAN NORM · TÜVRheinland CERTIFIED · GS geprüfte Sicherheit

AKTUALISIERUNG DER NORM EN131: 01/18



Serienmäßige Gelenkfüßen für die Best.-Nr.:
S15/11, S15/12, S15/13,
andere Größen nur für Leitern in festem Zustand an der Wand



ZUBEHÖR:
Schienenhalter aus Gussaluminium.



Für Leitern in festem Zustand



Kurzer Haken zum Aufstieg
(Best.-Nr. FE-011).



Langer Haken für Ruhestellung
(Best.-Nr. FE-010/1).



Rollen für das seitliche Gleiten
(Best.-Nr. PL-228).



Verbinder aus Gussaluminium mit schwenkbaren Gelenkfuß für die Traverse
Best.-Nr.: PSP/B

Mit Traverse ab Größe S15/14
(in freiem Zustand)



Stufentiefe 85 mm.



Dreifach geweitete und gebördelte Stufen-Holm Verbindung.

SERIENMÄßIG

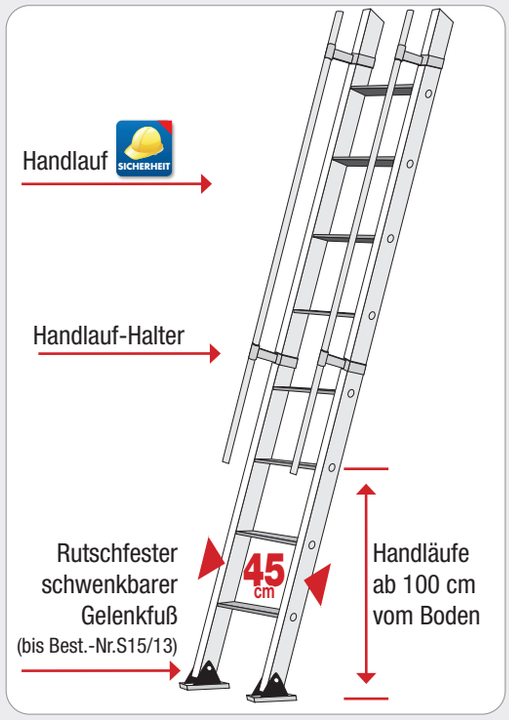

S15/2

- Regaleinhängeleiter aus Aluminium.
- Bequemer Aufstieg dank 60° Neigungswinkel
- Ausgestattet mit speziellem Zubehör



Langer Haken für Ruhestellung
(Best.-Nr. FE-010/1).



Kurzer Haken zum Aufstieg
(Best.-Nr. FE-011).



		A1	A2	A3	B			vol.	
MIT SCHWENKBAREN GELENKFÜßEN - OHNE TRAVERSE									
Best.-Nr.	Stufenzahl	(cm)	(cm)	(cm)	(cm)	(cm)	(kg)	(m^3)	
S15/21	6	175	275	149	105	-	13,0	0,21	8028406000303
S15/22	7	200	300	173	115	-	14,8	0,24	8028406000310
S15/23	8	225	325	198	120	-	16,7	0,26	8028406000327
S15/24	9	250	350	217	132	-	18,5	0,29	8028406000334
S15/25	10	275	375	238	144	-	20,4	0,32	8028406000341
S15/26	11	299	400	261	155	-	22,3	0,35	8028406000358
OHNE TRAVERSE - MIT SCHWENKBAREN GELENKFÜßEN (IN FESTEM ZUSTAND AN DER WAND)									
S15/27	12	325	425	280	162	-	24,1	0,38	8028406000365
S15/28	13	350	450	307	177	-	26,0	0,41	8028406000372
S15/29	14	375	475	330	190	-	27,8	0,44	8028406000389
S15/30	15	400	500	349	205	-	29,7	0,47	8028406000396
S15/31	16	425	525	372	226	-	31,5	0,50	8028406000402
S15/32-R	17	450	550	390	240	-	39,8	0,53	8028406106760
S15/33-R	18	475	575	414	254	-	42,5	0,56	8028406106777
S15/34-R	19	500	600	436	267	-	44,0	0,59	8028406106784
MIT TRAVERSE - AB HERSTELLUNG 2018 (FREIER ZUSTAND)									
S15/27B	12	325	425	280	162	107	26,1	0,38	8028406111825
S15/28B	13	350	450	307	177	107	28,0	0,41	8028406111832
S15/29B	14	375	475	330	190	107	29,8	0,44	8028406111849
S15/30B	15	400	500	349	205	107	31,7	0,47	8028406111856
S15/31B	16	425	525	372	226	107	33,5	0,50	8028406111863
S15/32-RB*	17	450	550	390	240	107	41,8	0,53	8028406111870
S15/33-RB*	18	475	575	414	254	107	44,5	0,56	8028406111887
S15/34-RB*	19	500	600	436	267	107	46,0	0,59	8028406111894



Best.-Nr.	(cm)
BA-F107/S15	107

Traverse mit Verbinder aus Gussaluminium und seitliche Gummifüßen für Leitern in freiem Zustand, ab Große S15/27

ZUBEHÖR LISTE





SICHERHEIT Sicherheit: doppelter Handlauf-Halter
(Best.-Nr. FU-037).

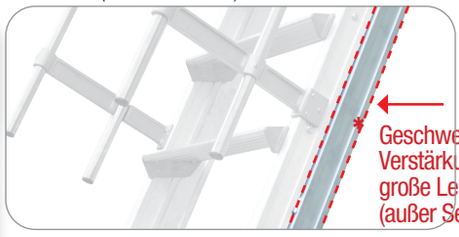

ZUBEHÖR

FU-016	8028406106463
Feste Handlauf-Halter	
FU-109	8028406106470
Faltbare Handlauf-Halter	
FU-076	8028406106487
Schienenhalter aus Aluminium	
FU-037	8028406106753
Doppelter Handlauf-Halter h 34 cm	
MAN	8028406106494
Handlauf Ø 25 mm aus Aluminium	
CORR	8028406106500
Rohrschiene Ø 25 mm aus Aluminium	
FE-011	8028406004134
Kurzer Haken zum Aufstieg.	
FE-010/1	8028406106517
Langer Haken für Ruhestellung.	
S15/D15	8028406106524
Geschweißte Wandabstandshalter	
S15-MCSTD	8028406106531
Obere gebogene Handläufe	
S15-MCVER	8028406106548
Obere gerade Handläufe	
PL-228	8028406106555
Rollen für das seitliche Gleiten	



10 JAHRE GARANTIE

MADE IN ITALY 100%

PRO SERIE 600

150 kg MAX

EN131 EUROPEAN NORM

TÜVRheinland CERTIFIED

GS geprüfte Sicherheit

AKTUALISIERUNG DER NORM EN131: 01/18

ZUBEHÖR:
Obere gerade Handläufe.







Stufentiefe 150 mm
Exklusive 10 Punkte
Stufen-Holm-Verbindung
nicht geschweißt.

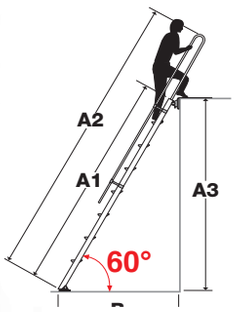

SERIENMÄßIG

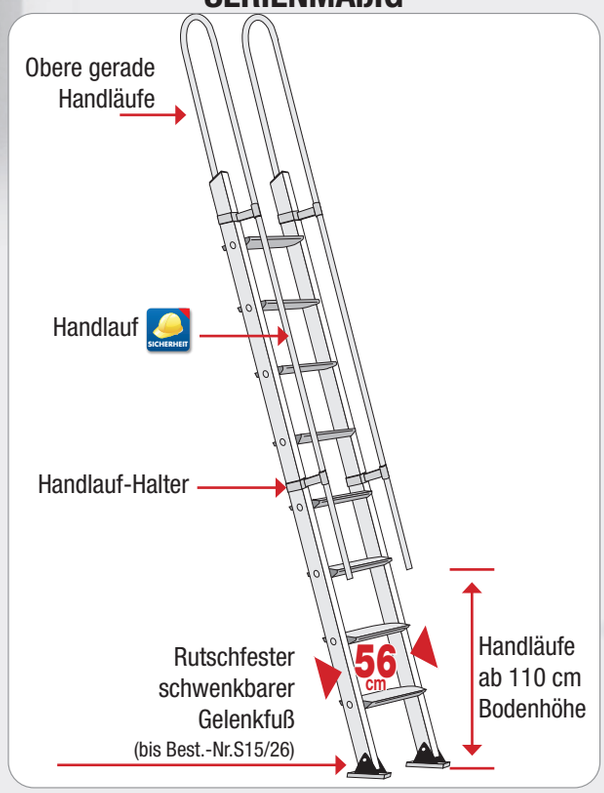



Bequemer und aufrechter Aufstieg dank 60° Neigungswinkel

INTENSIVE VERWENDUNG

Gelenkfüßen ohne Traverse bis Best.-Nr. S15/26. Andere Größen nur für Leitern in festem Zustand

DIVA

- Leiternüberstieg beidseitig begehbar aus Aluminium.
- Geeignet für die Inspektion von Maschinen.
- Beidseitige Plattformgeländer.
- Zusammenklappbar für den Transport.
- Große Standplattform aus Aluminium. Die Fläche ist aus rutschfestem, wasserfestem und Melamin Eurodeck-Holz gefertigt.

OPTIONALE SONDERAUSSTATTUNG MIT ROLLEN

Nicht am Boden befestigt.
Ausgestattet mit obligatorischen Sicherheitszubehör.

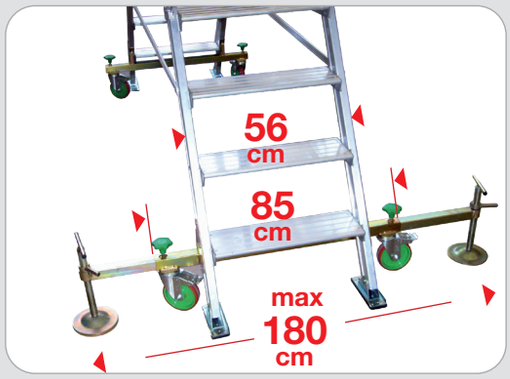

ZUBEHÖR

2 teleskopische Fahrballhaken mit Lenkrollen
Ø 125 mm + Bremse



SICHERHEIT 2 obligatorische starre Streben aus Aluminium gegen unbeabsichtigtes Zusammenklappen



Best.-Nr.	Stufenzahl	(cm)	(cm)	(cm)	(cm)	(kg)	(m^3)	
PLATTFORMGRÖSSE: 90X53 cm								
DIVA 2/90	2+2+Platt.	67,9	278	169,4	125,6	32,00	0,57	8028406102687
DIVA 3/90	3+3+Platt.	89,5	300	194,4	125,6	35,00	0,63	8028406102700
DIVA 4/90	4+4+Platt.	111,2	320	219,4	150,6	36,50	0,69	8028406102724
DIVA 5/90	5+5+Platt.	132,8	340	244,4	175,6	38,00	0,75	8028406102748
DIVA 6/90	6+6+Platt.	154,5	360	269,4	200,6	39,50	0,81	8028406102762
DIVA 7/90	7+7+Platt.	176,1	385	294,4	225,6	41,00	1,04	8028406102786
DIVA 8/90	8+8+Platt.	197,8	405	319,4	250,6	42,50	1,10	8028406102809
PLATTFORMGRÖSSE: 120X53 cm								
DIVA 2/120	2+2+Platt.	67,9	278	199,4	155,6	33,50	0,67	8028406102694
DIVA 3/120	3+3+Platt.	89,5	300	224,4	155,6	36,80	0,73	8028406102717
DIVA 4/120	4+4+Platt.	111,2	320	249,4	180,6	40,00	0,79	8028406102731
DIVA 5/120	5+5+Platt.	132,8	340	274,4	205,6	42,80	0,85	8028406102755
DIVA 6/120	6+6+Platt.	154,5	360	299,4	230,6	46,00	0,91	8028406102779
DIVA 7/120	7+7+Platt.	176,1	385	324,4	255,6	49,00	1,15	8028406102793
DIVA 8/120	8+8+Platt.	197,8	405	349,4	280,6	52,00	1,21	8028406102816
ZUBEHÖR								
DIBS2-3/90	2 teleskopische Fahrballhaken mit Lenkrollen + 2 starre Streben (von 2 bis 3 Stufen – 90 Breite)							8028406106791
DIBS4-8/90	2 teleskopische Fahrballhaken mit Lenkrollen + 2 starre Streben (von 4 bis 8 Stufen – 90 Breite)							8028406106807
DIBS2-3/120	2 teleskopische Fahrballhaken mit Lenkrollen + 2 starre Streben (von 2 bis 3 Stufen – 120 Breite)							8028406106814
DIBS4-8/120	2 teleskopische Fahrballhaken mit Lenkrollen + 2 starre Streben (von 4 bis 8 Stufen – 120 Breite)							8028406106821

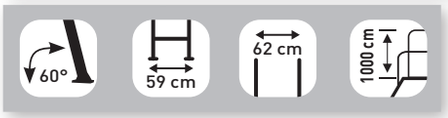

INTENSIVE VERWENDUNG







Stufentiefe 150 mm.
Exklusive 10 Punkte Stufen-Holm-Verbindung nicht geschweißt.



Gelenke aus Gussaluminium.

SICHERHEIT

Bohrung in den Füßen für die Befestigung der Struktur am Boden.





auf Anfrage mit Aluminium-Plattform erhältlich

ALFA

- Faltbare Montageplattform aus Aluminium.
- Geeignet für Maschinen-Wartungen und landwirtschaftliche Arbeiten.
- Dank der automatischen Gelenke kann die Plattform in nur ein Stück gefaltet werden.
- Einfaches Tragen durch Handgriff.
- Arbeitsbühne aus Aluminium mit einem zentralen Band aus rutschfestem, wasserfestem Eurodeck-Holz.
- Arbeitsbühnebreite: 50 cm.



150 kg MAX · TÜVRheinland CERTIFIED · GS geprüfte Sicherheit

AKTUALISIERUNG DER NORM EN131: 01/18



Quadratische Sprossen 30x30 mm.



Einfacher Transport



Best.-Nr.	(cm)	(cm)	(cm)	(cm)	(cm)	(kg)	(m^3)	
ALFA1	69	259	137	196	160	18,4	0,11	8028406102304
ALFA2	69	259	198	256	220	22,0	0,15	8028406102311
ALFA3	98	288	198	271	220	23,8	0,15	8028406102328
BA-F93	Traverse 92 cm (Ersatzteil)							8028406106838

10 JAHRE GARANTIE · MADE IN ITALY 100% · PRO SERIE 600

"AGRI"



Scharnier aus Stahl.

100 kg MAX

- Obstbaumleiter aus Aluminium.
- Geeignet für die Verwendung bei Ernte- und Pflegearbeiten.
- Schräge, trapezförmige Sprossen. Die Beine und Füße ermüden nicht.
- Die Sprossen-Holm-Verbindung ist geschweißt und durchgehend verbördelt.
- Die konische Form des Aufstiegsteils sichert extreme Stabilität und erlaubt den Ausgleich von Bodenunebenheiten.
- Das spitze Ende erlaubt die Leiter zwischen den Zweigen zu positionieren.

Best.-Nr.	Sprossenzahl	(cm)	(cm)	(cm)	(kg)	(m^3)	
AG200	4	200	78	300	3,80	0,16	8028406002277
AG250	6	250	98	350	5,70	0,25	8028406002284
AG300	8	300	118	400	8,00	0,35	8028406002291
AG350	10	350	137	450	10,00	0,48	8028406002307
AG400	11	400	137	500	12,00	0,55	8028406002314
AG450	13	450	137	550	13,40	0,62	8028406002321
AG500	15	500	137	600	15,80	0,69	8028406002338
PS-0	**ZUBEHÖR:** Schwenkbarer Gelenkfuß mit Gummi 16x11 cm						8028406107545



30x65 mm



Schräge trapezförmige Sprossen. An den Holmen befestigte Sprossen sind verschweißt und durchgehend verbörd.



ZUBEHÖR:
16x11 cm ovaler schwenkbarer Gelenkfuß. Die Struktur aus Stahl mit Gummi verhindert, dass der Fuß in den Boden einsinkt.

DIE EUROPÄISCHE NORM DIN EN 131



Die europäische Norm EN 131 dient zur Festlegung der Konstruktionsmerkmale und Mindestmaße von Steigprodukten.

Leitern und tragbare Stufenstehleitern sind Steiggeräte und Ihre Fertigung steht unter der Europäischen Norm EN 131. Die Einhaltung dieser Norm ist in Deutschland Pflicht.

Die Norm enthält sicherheitstechnische Festlegungen im Sinne des Gesetzes über technische Arbeitsmittel. Sie besteht aus 7 Teilen und testet die Produkte, um dem Anwender höchste Sicherheit zu gewähren.

Die 3 ersten Vorschriften der Norm sind die wichtigsten.

Die Norm **EN 131-1** → beschreibt alle Leitertypen (Anlege-, Seilzug- , Mehrzweckleitern...) sowie ihre Anwendung und die obligatorischen Maße für jeden Typ
Die Norm **EN 131-2** → besteht aus den obligatorischen Tests der Produkte
Die Norm **EN 131-3** → Festlegung der Produktetikettierung

DIN EN 131-2
BEISPIELE DER WICHTIGSTEN PRODUKT-PRÜFUNGEN

Festigkeitsprüfung mit 1100 N (früher 1000 N)

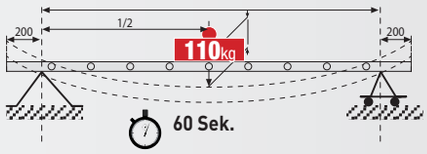

Abknickprüfung der unteren Holmenden mit 1100 N (früher 900 N)

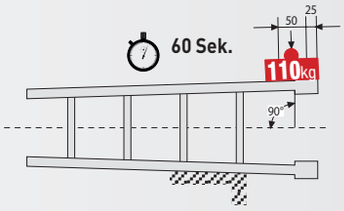

Ermittlung des Auslenkungswinkels (max. freie Bewegung) bei aufgesetzten Schiebeteilen von Mehrzweckleitern



Durchbiegeprüfung der Sprossen und der Plattform jetzt an zwei Stellen (in der Mitte und einer Ecke) mit 2600 N

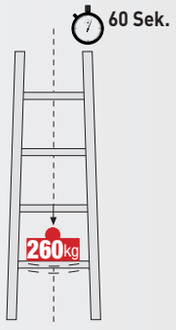

Längstorsionsprüfung – unterer Leiternteil)
130 N und Hebel 1 m (130 Nm)
max. zulässige Verdrehung 18°

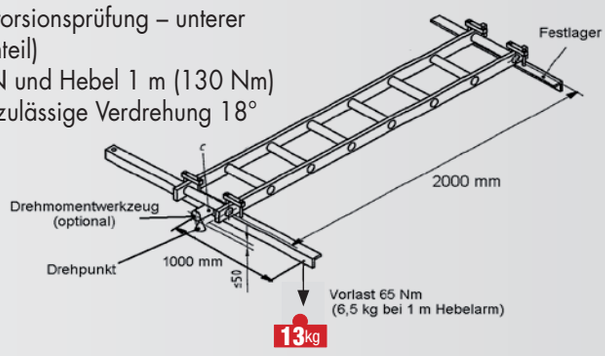

Aufwipp-Prüfung Plattform von Stehleitern mit 100 N an Trittkante

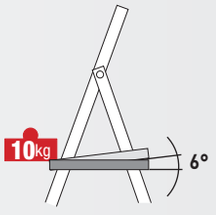

Zugprüfung der Leiterfüße mit 150 N

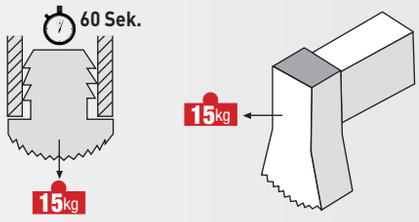



Prüfung gegen Spreizung der Gelenke (das wird auf Rollen ausgeführt)

ANLEGELEITERN

MEHRZWECKLEITERN

SEILZUG-SCHIEBELEITERN

TELESKOPLEITERN-VIELZWECKLEITERN

STEHLEITERN

PODESTTREPPEN-PLATTFORMLEITERN

SPEZIALLEITERN-LEITERNÜBERSTIEGE-
MONTAGEPLATTFORM-OBSTBAUMLEITERN

BÖCKE-TRITTE

ORTSFESTE STEIGLEITERN

RAMPEN

FAHRGERÜSTE

FAHRGERÜSTE EINZELELEMENTE HAUPTBESTANDTEILE

LEITERNPRÄSENTER

ZUBEHÖR



10 JAHRE GARANTIE · MADE IN ITALY 100% · PRO SERIE 600

Cava

- Klappbarer Bock aus Aluminium.

330 kg MAX · TÜVRheinland CERTIFIED · GS geprüfte Sicherheit





Scharniere aus Aluminium.



Scharnierzirkel als Spreizsicherung.

Best.-Nr.	(cm)	(cm)	(cm)	(kg)	(m^3)	
CAVA	83,5	90,0	17	6,0	0,13	8028406000518

5 JAHRE GARANTIE · MADE IN ITALY 100% · PRO SERIE 300

Zinko

- Klappbarer Bock aus verzinktem Stahl.
- Das Stangenscharnier bietet eine extreme Stabilität.

200 kg MAX · TÜVRheinland CERTIFIED · GS geprüfte Sicherheit



Best.-Nr.	(cm)	(cm)	(cm)	(kg)	(m^3)	
CAVZ	80	88	3	2,8	0,02	8028406000495

“TAGLIALEGNA”

- Holzsägebock klappbar aus verzinktem Stahl.
- Holmabmessung 20x40 mm.







Best.-Nr.	(cm)	(cm)	(cm)	(kg)	(m^3)	
CAV/S	103	62	8	7,5	0,026	8028406003212

Tecnici

- Feste, geschweißte Tritte aus Aluminium.
- Geeignet für Arbeiten in der Industrie, im Einzelhandel und für die Maschinen-Wartungen.

150 kg MAX

EN14183 EUROPEAN NORM

TÜVRheinland CERTIFIED — Type Approved Safety Regular Production Surveillance — www.tuv.com ID 2000000000

INTENSIVE VERWENDUNG



DOTTO
Best.-Nr.: DT-1



RIGOLO
Best.-Nr.: RG-2



PLANO
Best.-Nr.: PL-3



PLANO MAXI
Best.-Nr.: PL-4



RIGOLO PLUS
Best.-Nr.: RG-2PL



PALCO
Best.-Nr.: PLC-2



Best.-Nr.	Stufenzahl	(cm)	(cm)	(cm)	(cm)	(cm)	(cm)	(kg)	(m^3)	
DT-1	1	21	210	36	55	-	36	2,5	0,04	8028406109631
RG-2	2	50	250	50	36	50	36	5	0,13	8028406000457
RG-2PL	2	42	240	43	42	54	42	5,8	0,28	8028406106982
PL-3	3	75	270	77	55	78	55	8,5	0,45	8028406000488
PL-4	4	100	305	97	55	78	55	12	0,76	8028406090335
PLC-2	2	49	245	70	50	64	44	13,4	0,66	8028406106999

PLIO

150 kg MAX · EU · EN14183 EUROPEAN NORM

TÜVRheinland CERTIFIED · GS geprüfte Sicherheit

- Professionelle Klapptreppen aus Aluminium.
- Verfügbar mit und ohne Sichereitsbügel.
- Stufen: 37x23cm





ZUBEHÖRTEIL: Werkzeughalter
Best. Nr.: PO/PL
EAN: 8028406122425



Stufen 230 mm mit Endeteile aus Gussaluminium







INTENSIVE VERWENDUNG

Best.-Nr.	Stufenzahl	(cm)	(cm)	(cm)	(cm)	(kg)	(m^3)	Ean
PO-2	2	52	55	242	87	5,45	0,05	8028406106920
PO-3	3	73	79	265	119	8,00	0,07	8028406106937
PO-3M	3	73	79	265	119	9,75	0,11	8028406106968
PO-4M	4	96	104	288	152	11,70	0,15	8028406106975

LEITERN: ANWENDUNGSANLEITUNGEN

AUF DEN PRODUKTEN VERWENDETE PICTOGRAMME:



1 Nach der Lieferung/dem Kauf sollten Sie die Leiter vor der ersten Benutzung prüfen , um den Zustand und die Funktion aller Teile sicher zu stellen. Versichern Sie sich, dass die Leiter mit dem Etikett und den Gebrauchsanweisungen nach EN 131 Norm ausgestattet ist.



2 Stellen Sie sicher, dass die Leiter für den jeweiligen Einsatz geeignet ist. Für die Stehleitern soll der Abstand zwischen der Standhöhe und der Arbeitshöhe 1,80 m nicht überschreiten. Die maximale Standhöhe auf einer Stehleiter ohne Sicherheitsgeländer sind auf den drei obersten Stufen andernfalls auf der Plattform mit einem 60 cm Sicherheitsgeländer.



3 Benutzen Sie niemals eine beschädigte Leiter. Die Lebensdauer einer Leiter aus Glasfaserkunststoff ist kürzer als bei einer aus Aluminium, deshalb setzen Sie sie nicht der Sonne oder der Kälte für längere Zeit aus.



4 Reparaturen und Wartungsarbeiten an der Leiter müssen von einer sachkundigen Person und den Anleitungen des Herstellers entsprechend durchgeführt werden.



5 Alle Verunreinigungen an der Leiter, z.B. nasse Farbe, Schlamm, Öl und Schnee beseitigen.



6 Die Leiter muss in der richtigen Aufstellposition aufgestellt werden. Die richtigen Aufstellwinkel für Anlegeleitern liegen zwischen 68° und 75°. Öffnen Sie eine Stehleiter immer vollständig.



7 Die Leiter muss auf einem ebenen, waagerechten und unbeweglichen Untergrund stehen.

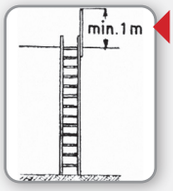

8 Anlegeleitern für den Zugang zu einer größeren Höhe müssen mindestens 1 m über den Anlegepunkt hinaus ausgefahren werden.



9 Versetzen Sie nicht die Leiter, wenn eine Person sich darauf befindet.



10 Überschreiten Sie nicht die maximale Belastbarkeit von 150 kg.



11 Nur eine Person nach der anderen kann die Leiter benutzen. Niemals zu zweit gleichzeitig!



12 Arbeiten, die eine seitliche Belastung bei Stehleitern bewirken, z.B. seitliches Bohren durch feste Werkstoffe (z.B. Mauerwerk oder Beton), vermeiden.



13 Auf einer Stehleiter muss der Benutzer seinen Beckenbereich zwischen 1 m. halten.



14 Nicht zu lange ohne regelmäßige Unterbrechungen auf der Leiter bleiben (Müdigkeit ist eine oft unterschätzte Gefahr).



15 Für unvermeidbare Arbeiten unter elektrischer Spannung müssen elektrisch nicht leitende Leitern benutzt werden (z.B. Glasfaserkunststoff).



16 Die Leiter nicht im Freien bei ungünstigen Wetterbedingungen wie z.B. starkem Wind benutzen.



17 Passen Sie auf, dass Kinder nicht auf den Leitern spielen.



18 Schließen Sie Türen (aber keine Notausgänge) und Fenster im Arbeitsbereich.



19 Mit dem Gesicht zur Leiter aufsteigen und absteigen. Beim Aufsteigen und Absteigen an der Leiter gut festhalten.



20 Benutzen Sie niemals eine Leiter als waagerechte Überbrückung.



21 Beim Besteigen der Leiter geeignete Schuhe tragen.

22 Für gewerbliche Benutzer ist eine regelmäßige Überprüfung erforderlich.

SICHERHEITSHINWEISE

- Während der Verwendung der Leitern sollen die Füßen immer auf den Sprossen / Stufen positioniert werden.
- Die Leiter muss auf ihre Füße gestellt werden, nicht auf die Sprossen, bzw. Stufen.
- Die Ablageschale darf nicht als Sprosse / Stufe betrachtet werden.
- Vor der Verwendung muss die Leiter in der richtigen Position aufgestellt werden
- Glasfaserkunststoff-Leitern: überprüfen Sie regelmäßig den Zustand der Holme.
- Eventuelle kleine Spaltungen auf den Holmen können von Rissigkeiten des durchsichtigen Polyesters verursacht werden. Es handelt sich hier um keine Schwächung der Struktur. Wenn Sie eine Verschlechterung feststellen wechseln Sie bitte das Teil aus..
- Stellen Sie sicher, dass die Leiter für den jeweiligen Einsatz geeignet ist.
- Die Gummi-Schuhe sind für anfällig für Abnutzung. Wechseln Sie sie bei Bedarf aus.
- Anlegeleitern für den Zugang zu einer größeren Höhe müssen mindestens 1 m über den Anlegepunkt hinaus ausgefahren werden.

FÜR BESSEREN KOMFORT

- Wenn Sie auf einer langen Leiter stehen, wählen Sie immer Leitern mit rhombisch eingebauten Sprossen (68° Neigung) für optimalen Stand und Sicherheit.
- Vor der ersten Benutzung sollten Sie die Leiter prüfen, um den Zustand und die Funktion aller Teile sicher zu stellen.
- Wenn Sie Teile auszuwechseln müssen, kontaktieren Sie immer den Verkäufer.
- Der Hersteller ist nicht verantwortlich für Komponenten, die von dritten Personen geändert, gewandelt oder repariert worden sind und die keine Originalteile sind.

10 JAHRE GARANTIE | MADE IN ITALY 100%

FERMO

150 kg MAX

EN14183 EUROPEAN NORM

- Professionelller Klapp-tritt aus Aluminium.
- Große Plattform 32x46 cm
- Stufen: 110 mm
- Bequemer Aufstieg dank 68° Neigungswinkel









INTENSIVE VERWENDUNG



Best.-Nr.	Stufenzahl	(cm)	(cm)	(cm)	(cm)	(cm)	(kg)	(m³)	Ean
F-3	2+Platt.	64	254	71	53	91	5,4	0,15	8028406106890
F-4	3+Platt.	88	278	89	56	115	6,25	0,21	8028406106906

16 cm | cm 32 | cm 46

ANLEGELEITERN
MEHRZWECKLEITERN
SEILZUG-SCHIEBELEITERN
TELESKOPLEITERN-VIELZWECKLEITERN
STEHLEITERN
PODESTTREPPE-PLATTFORMLEITERN
SPEZIALLEITERN-LEITERNÜBERSTIEG-MONTAGEPLATTFORM-OBSTBAUMLEITERN
BÖCKE-TRITTE
ORTSFESTE STEIGLEITERN
RAMPEN
FAHRGERÜSTE
FAHRGERÜSTE EINZELELEMENTE HAUPTBESTANDTEILE
LEITERNPRÄSENTER
ZUBEHÖR

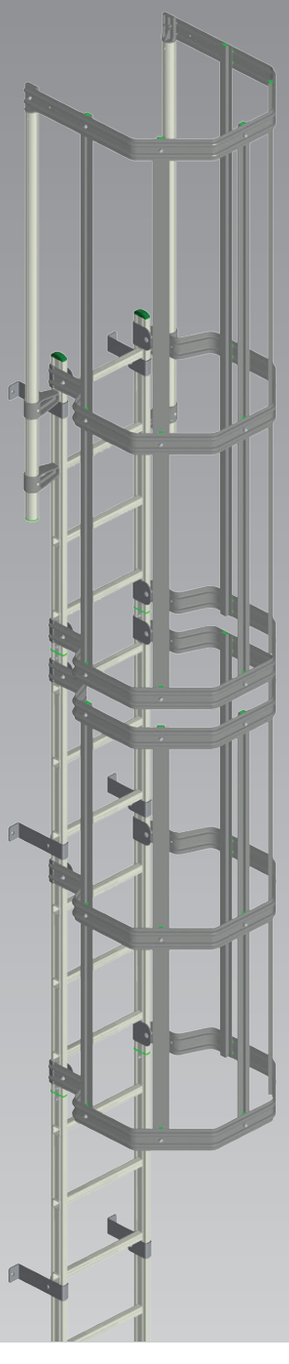

SECURITY system

- Ortsfeste Steigleitern mit Steigbügel/ Rückenschutz aus Aluminium nicht geschweist.
- Stabile Struktur durch doppelte Ringe-Steckverbindung der Rückenschutz-Leiter-Verbindung.
- Die Leitern passen sich an die jeweiligen Anforderungen an: als Zugang zu Lagerstätten, zu baulichen Anlagen, zu Silos, zur Wartung maschineller Anlagen und ganz allgemein da, wo die periodische Inspektionen und regelmäßige Zugänge notwendig sind, sowie als Notleiter, bzw. als Feuerleiter und zweiter Rettungsweg.
- Die Steigleitern können einzügig (bis 10 Meter Länge) oder mehrzügig sein. Wenn die Länge des Leiternzuges 10 Meter überschreitet, ist eine Leiterversetzung, bzw. ein Absatz mit Ruhepodest alle 6 Meter einzufügen, dies entspricht den Anforderungen der Europäischen Normen EN 14122-4 und DIN 18799-1.
- Die Rückenschutz Leiter erleichtert somit die Lagerhaltung der jeweiligen Komponenten.
- Das System ist modular aufgebaut und vielfältiges Zubehör erlaubt die Anpassung der Leitern an jegliche Anforderungen des Einsatzbereiches.

SICHERHEIT



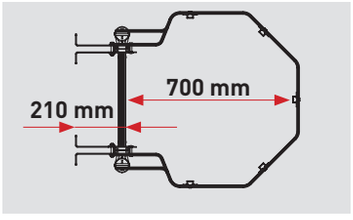

EUROPÄISCHE NORM

EN 14122-4

DIN 18799

TECHNISCHE SPEZIFIKATION:

- Aluminium-Steigleiter: 6 verschiedene Größen verfügbar
- Außenbreite: 45 cm
- Holmabmessung: 25x65 mm
- Geriffelte Sprossen 30x30 mm
- Sprossenabstand: 300 mm
- Rückenschutzring aus Aluminium mit doppelten Rippen
- Starre oder verstellbare Wandhaken; Befestigung durch Fischer-Dübel oder durch Einzementieren.
- Leicht verständliche und schnelle Befestigung durch Nylonverbinder und Schrauben mit quadratischem Kopf.

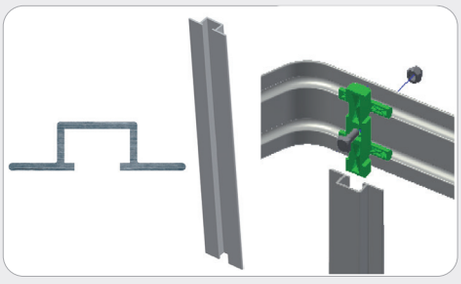

Aluminium-Streben für Rückenschutz.



Bügel für Befestigung: Rückenschutz und Leiter.

10 JAHRE GARANTIE

MADE IN ITALY 100%

PRO SERIE 600

150 kg MAX

EN14122-4
EUROPEAN NORM

SICHERHEIT





max 3,00 m
EN 14122-4

min. 2,30 m
EN 14122-4

WICHTIG!
Die Montage der Steigleitern darf nur durch Fachpersonal erfolgen. Wir sind nur für die Lieferung von Lieterteilen verantwortlich.



DAS SYSTEM

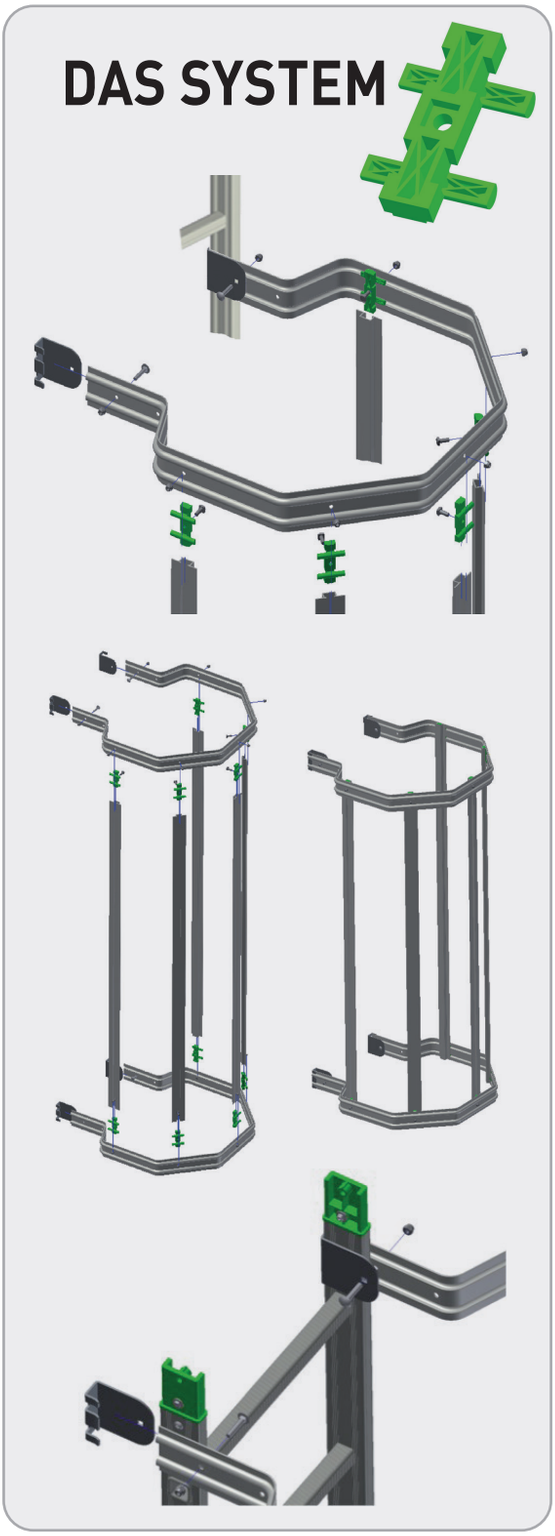

HAUPTBESTANDTEILE: RÜCKENSCHUTZ

STEIGLEITER (ohne Wandhaken)



Best.-Nr.	Sprossenzhal	(mm)	(kg)	(m^3)	
SG 180	6	1795	3,2	0,052	8028406105800
SG 210	7	2095	3,8	0,062	8028406105817
SG 240	8	2395	4,2	0,070	8028406105824
SG 270	9	2695	4,6	0,079	8028406105831
SG 300	10	2995	5,2	0,088	8028406105848
SG 330	11	3295	5,8	0,097	8028406105855

Wandhaken alle 2,00 m. festzusetzen.

RÜCKENSCHUTZ (mit Bügel für Befestigung)



Leiter-Rückenschutz-Befestigung.



GA 388/EN	-	388	6,1	0,047	8028406106203
GA 688/EN	-	688	7,2	0,080	8028406106210
GA 1726/EN	-	1726	13,0	0,210	8028406106227
GA 2026/EN	-	2026	14,2	0,250	8028406106234
GA 2326/EN	-	2326	15,2	0,280	8028406106241
GA 2626/EN	-	2626	16,2	0,320	8028406106258
GA 2926/EN	-	2926	17,2	0,350	8028406106265
GA 3226/EN	-	3226	20,4	0,380	8028406106272

STEIGLEITER + RÜCKENSCHUTZ (ohne Wandhaken)

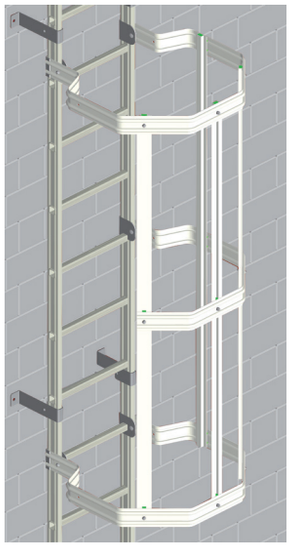

SGA 180/EN	6	1795	16,2	0,270	8028406106296
SGA 210/EN	7	2095	18,0	0,320	8028406106319
SGA 240/EN	8	2395	19,4	0,350	8028406106333
SGA 270/EN	9	2695	20,8	0,400	8028406106357
SGA 300/EN	10	2995	22,4	0,440	8028406106371
SGA330/EN	11	3295	26,2	0,480	8028406106395

Wandhaken alle 2,00 m. festzusetzen.

HAUPTBESTANDTEILE: AUSSTIEGE

EINFACHE END-TEILE (ohne Wandhaken)



Best.-Nr.	kg	m³
GA-SB714/EN	21,5	0,36

END-TEILE MIT GELÄNDER (ohne Wandhaken)



Best.-Nr.	kg	m³
GA-SB714P/EN	24	0,5

END-TEILE MIT DURCHGANGSPERRE (ohne Wandhaken)



Best.-Nr.	kg	m³
GA-SB714C/EN	22,5	0,36

END-TEILE MIT GELÄNDER UND DURCHGANGSPERRE (ohne Wandhaken)



Best.-Nr.	kg	m³
GA-SB714PC/EN	25	0,5

KOMPLETTE VERSETZUNG MIT STEIGLEITER UND RUHEPODEST (ohne Wandhaken)



Best.-Nr.	kg	m³
GA-MSD/EN	39	0,60

AUSSTIEG MIT ÜBERGANG UND 4 SPROSSEN LEITER



Best.-Nr.	kg	m³
GA-MD500/EN	31,5	1,5
GA-MD600/EN	32,5	1,6
GA-MD700/EN	33,5	1,7

HANDLAUFSPAAR (ohne Leiter und Wandhaken)



Best.-Nr.	kg	m³
GA-SB714MS	3,7	0,02

AUSSTIEG MIT HANDLAUF SCHMAL (600 mm Breite)



Best.-Nr.	kg	m³
GA-MSP600/EN	26	1

HAUPTBESTANDTEILE: WANDHAKEN

2,00 m. ist der maximaler senkrechter Abstand zwischen Wandhaken.

Feste Wandhaken 1
FE-165
22,8 cm Länge
Abstand zwischen der Wand und den Sprossen: 18 cm.
Befestigung an der Wand mit Dübel



Gerade Wandhaken 2
FE-166
32,5 cm Länge
Abstand zwischen der Wand und den Sprossen: 22 cm.
Zementierte Befestigung in der Wand



Wandhaken verstellbar 3
STA165/315
min. 16,5 cm max. 30 cm Länge
Befestigung an der Wand mit Dübel (nicht inklusive)



WANDHAKEN
Mit Schrauben. Dübel nicht inklusive

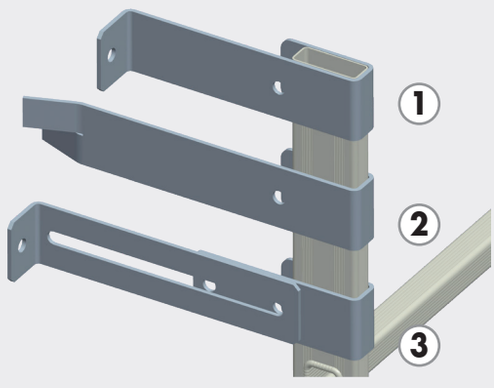

Wandhaken verstellbar 4
STA265/380
min. 26,5 cm max. 38 cm Länge
Befestigung an der Wand mit Dübel (nicht inklusive)

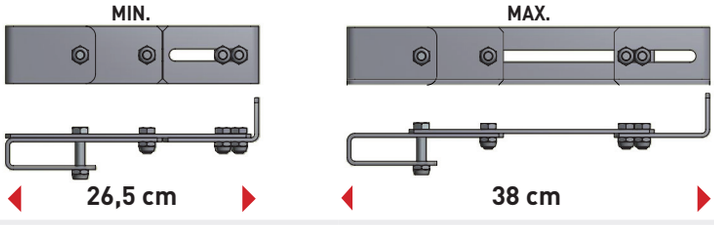

Wandhaken verstellbar 5
STA350/450
min. 35 cm max. 45 cm Länge
Befestigung an der Wand mit Dübel (nicht inklusive)

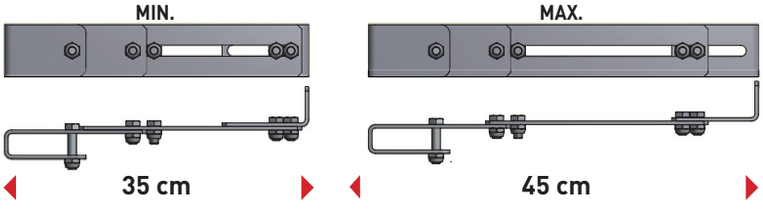

Wandhaken verstellbar 6
STA430/530
min. 45 cm max. 53 cm Länge
Befestigung an der Wand mit Dübel (nicht inklusive)

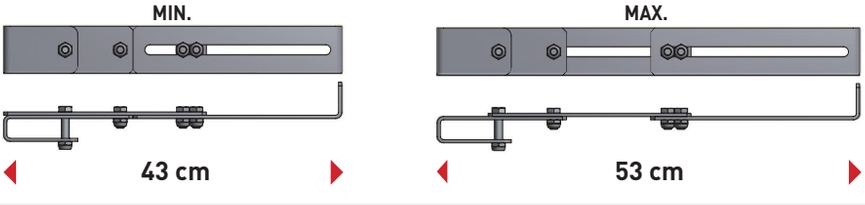

Wandhaken verstellbar 7
STA520/670
min. 52 cm max. 67 cm Länge
Befestigung an der Wand mit Dübel (nicht inklusive)

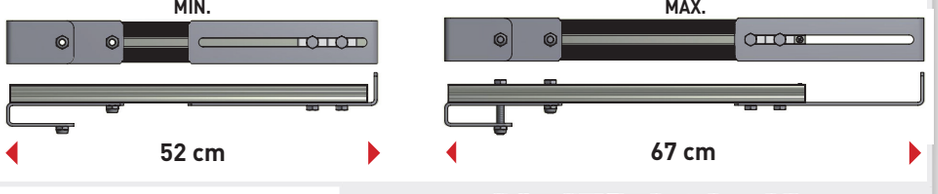

Feste Wandhaken 8
FE-170
Benutzung unterhalb der Plattform des Ruhepodestes für die Befestigung der Leiter an der Wand mit Dübel (nicht inklusive)



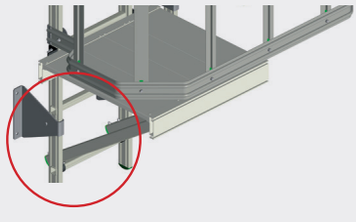

SONSTIGE BESTANDTEILE



Bügel für die Befestigung der Diagonale und der Plattform des Ruhepodestes
Best.-Nr. FE-171



Bügel für die Befestigung der Gewindestange und der Plattform des Ruhepodestes
Best.-Nr. FE-169



Bügel für Befestigung: Rückenschutz und Leiter
Best.-Nr. FE-164



Schraube mit quadratischem Kopf 8 x 20
Best.-Nr. VI-137



Ausstieg-Durchgangssperre
Best.-Nr. GA-CANC714
kg: 2; m^3: 0,01



Nylonkupplung
Best.-Nr. PL-334
kg: 0,03



Stahl-Verbinder mit Nylonmischung überzogen
Best.-Nr. PL-300
kg: 0,26

Standard Ring



Best.-Nr.	kg
ANSTD/EN	1,6

Ring für Ausstieg



Best.-Nr.	kg
ANSB714/EN	1,6

Doppelter Ring



Best.-Nr.	kg
2AN/EN	2,2

DURCHGANGSSPERRE-GELENK
Best.-Nr. FU-124



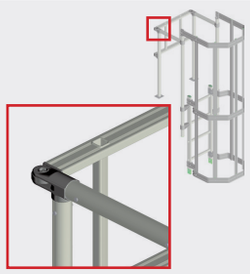

VERBINDUNG FÜR AUSSTIEGS-GELÄNDER
Best.-Nr. FU-126



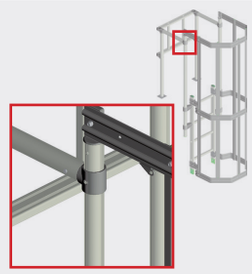

HALTER FÜR AUSSTIEGS-RÜCKENSCHUTZRING
Best.-Nr. FU-127





HALTER FÜR DAS SENKRECHTE AUSSTIEGS-GELÄNDER
Best.-Nr. FU-128



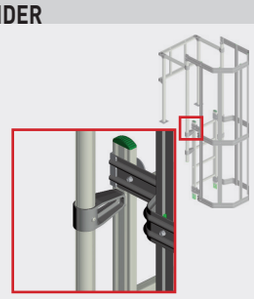

FLANSCH FÜR ROHR Ø 50
Best.-Nr. GA-FLT





kg : 0,38

FLANSCH FÜR ROHR 25x65
Best.-Nr. GA-FLR





kg : 0,38

Aluminium-Streben für Rückenschutz

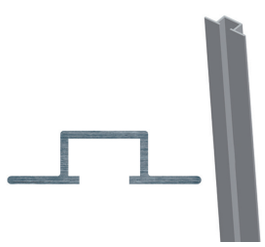

Best.-Nr.	(mm)	(kg)	
GA-V386	386	0,26	8028406105985
GA-V686	686	0,46	8028406105992
GA-V1724	1724	1,14	8028406106005
GA-V2024	2024	1,34	8028406106012
GA-V2324	2324	1,53	8028406106029
GA-V2624	2624	1,73	8028406106036
GA-V2924	2924	1,93	8028406106043
GA-V3224	3224	2,12	8028406106050

ANLEGELEITERN
OHNE RÜCKENSCHUTZ

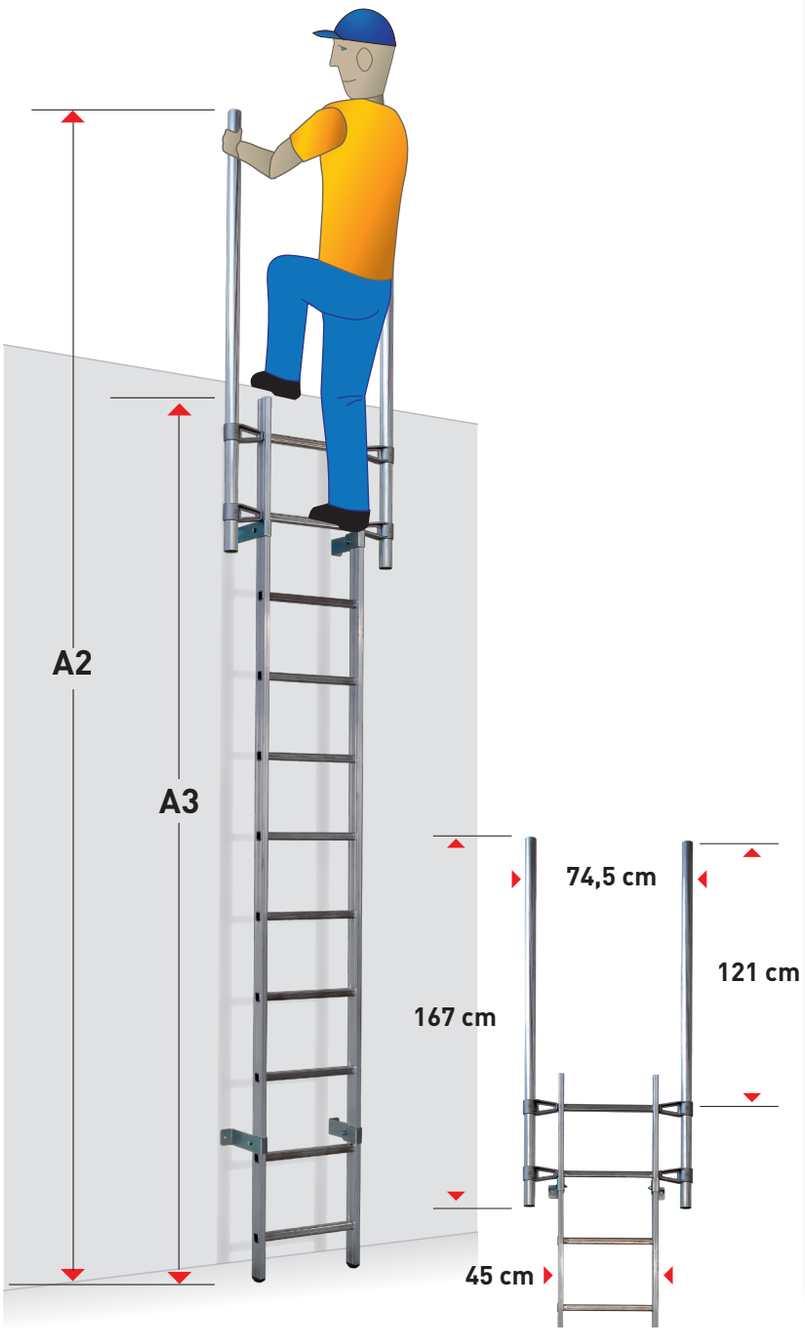

SPEZIELLE ANWENDUNGSBEISPIELE



Spezielle End-Teile

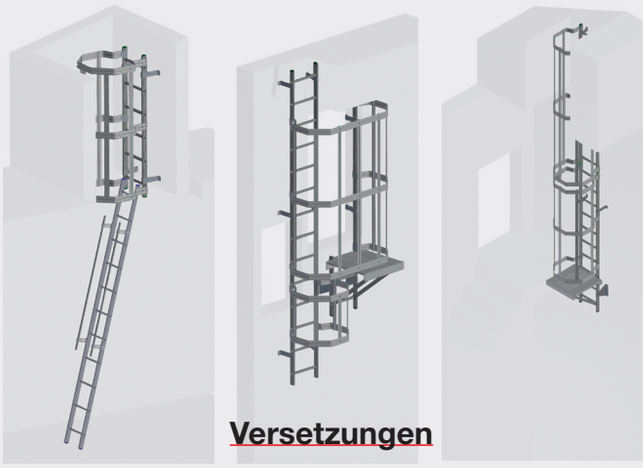

Versetzungen

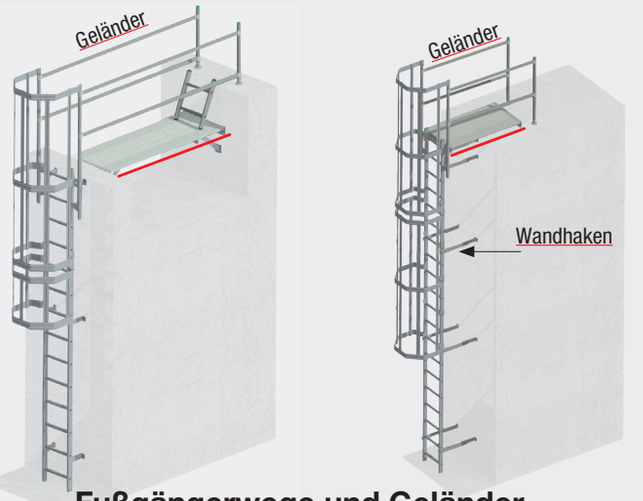

Fußgängerwege und Geländer

STEIGHÖHE			cm	180	210	240	270	300
GRÖßE A2			cm	286	316	346	376	406
GRÖßE A3			cm	180	210	240	270	300
Best.-Nr.	**BESCHREIBUNG**	**KG**		**STÜCK**	**STÜCK**	**STÜCK**	**STÜCK**	**STÜCK**
SG180	Leitern m 1,80 - 6 Sprosse	3,2		1				
SG210	Leitern m 2,10 - 7 Sprosse	3,8			1			
SG240	Leitern m 2,40 - 8 Sprosse	4,2				1		
SG270	Leitern m 2,70 - 9 Sprosse	4,6					1	
SG300	Leitern m 3,00 - 10 Sprosse	5,2						1
GA-SB714MS	Handlaufspaar	3,7		1	1	1	1	1
Wandhaken alle 2,00 m festzusetzen				4	4	4	4	4
BETS.-NR. DER ZUSAMMENSETZUNG				**SGS180**	**SGS210**	**SGS240**	**SGS270**	**SGS300**

HAUPTBESTANDTEILE

DURCHGANGSSPERRE GEGEN EINDRINGEN
(Aluminium und rostfreier Stahl + Vorrichtung für Hängeschloss)



Best.Nr.	kg	m³
GA-INTRUSIONE	3,6	0,024

ZWISCHENBODEN KLAPPBAR
(aluminium und rostfreier stahl)

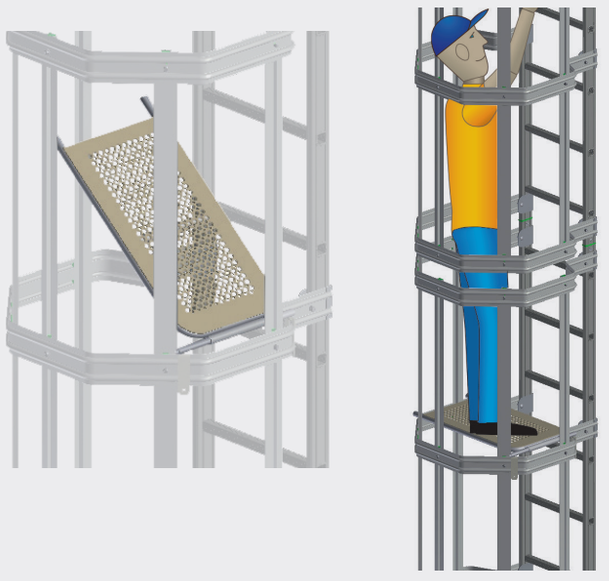

Best.Nr.	kg	m³
GA-BOTOLA	1,8	0,012

AUSSTIEG-DURCHANGSSPERRE



Best.Nr.	kg	m³
GA-CANC714	2,00	0,01

TELESKOPLEITER MIT HAKEN (Briko 5+5)



Best.Nr.	kg	m³
BK4/2G	7,00	0,08

FESTE LEITER MIT HAKEN
h 2,76 m **(Stilo)**



Best.Nr.	kg	m³	Pièces
SL-09/G	3,4	0,047	1

LEITER - WANDHALTER SET
(ohne Vorhängeschloss)

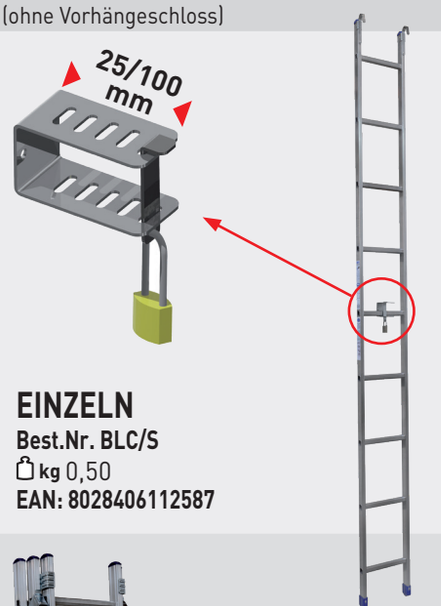

EINZELN
Best.Nr. BLC/S
kg 0,50
EAN: 8028406112587

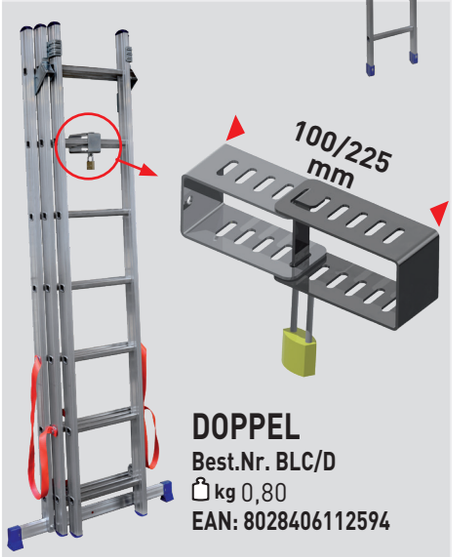

DOPPEL
Best.Nr. BLC/D
kg 0,80
EAN: 8028406112594

MÖGLICHE ZUSAMMENSETZUNG DER ORTSFESTEN LEITER

DIN 18799

GEBÄUDE-STEIGHÖHE		Von Bis	3,30 3,60	3,60 3,90	3,90 4,20	4,20 4,50	4,50 4,80	4,80 5,10	5,10 5,40	5,40 5,70	5,70 6,00	6,00 6,30	6,30 6,60	6,60 6,90
Best.-Nr	BESCHREIBUNG	KG	STÜCKZAHL											
SG180	Steigleiter m. 1,80 – Breite 450 – 6 Sprossen	3,2					2	1	1	1				
SG210	Steigleiter m. 2,10 – Breite 450 – 7 Sprossen	3,8						1			1			
SG240	Steigleiter m. 2,40 – Breite 450 – 8 Sprossen	4,2	1						1			1		
SG270	Steigleiter m. 2,70 – Breite 450 – 9 Sprossen	4,6		1						1	1	1	2	1
SG300	Steigleiter m. 3,00 – Breite 450 – 10 Sprossen	5,2			1									1
SG330	Steigleiter m. 3,30 – Breite 450 – 11 Sprossen	5,8				1								
GA388/EN	Rückenschutz mm 388 – EN 14122	6,1			1		1							
GA688/EN	Rückenschutz mm 688 – EN 14122	7,2				1	1	2						
GA1726/EN	Rückenschutz mm 1726 - EN 14122	13							1	1				
GA2026/EN	Rückenschutz mm 2026 - EN 14122	14,2									1			
GA2326/EN	Rückenschutz mm 2326 - EN 14122	15,2										1		
GA2626/EN	Rückenschutz mm 2626 - EN 14122	16,2											1	
GA2926/EN	Rückenschutz mm 2926 - EN 14122	17,2												1
GA3226/EN	Rückenschutz mm 3226 - EN 14122	20,4												
GA-SB714/EN	Endteile – Breite mm 714 - EN 14122	21,5	1	1	1	1	1	1	1	1	1	1	1	1
GA-MSD/EN	Komplette Versetzung mit Ruhepodest	39												
FE-165	Standard-Wandhaken	0,72	6	6	6	6	6	8	8	8	8	8	8	8
PL-300	Stahl-Verbinder mit Nylonmischung überzogen 25x65 + Schrauben	0,26	2	2	2	2	4	4	4	4	4	4	4	4
Best.-Nr der Zusammensetzung			S330EN	S360EN	S390EN	S420EN	S450EN	S480EN	S510EN	S540EN	S570EN	S600EN	S630EN	S660EN

GEBÄUDE-STEIGHÖHE		Von Bis	11,70 12,00	12,00 12,30	12,30 12,60	12,60 12,90	12,90 13,20	13,20 13,50	13,50 13,80	13,80 14,10	14,10 14,40	14,40 14,70	14,70 15,00	15,00 15,30
Best.-Nr	BESCHREIBUNG	KG	STÜCKZAHL											
SG180	Steigleiter m. 1,80 – Breite 450 – 6 Sprossen	3,2					2	4	3	2	1			
SG210	Steigleiter m. 2,10 – Breite 450 – 7 Sprossen	3,8							1	2	3	4	3	2
SG240	Steigleiter m. 2,40 – Breite 450 – 8 Sprossen	4,2											1	2
SG270	Steigleiter m. 2,70 – Breite 450 – 9 Sprossen	4,6	2	1	1	1	1	1	1	1	1	1	1	1
SG300	Steigleiter m. 3,00 – Breite 450 – 10 Sprossen	5,2	1	2	1									
SG330	Steigleiter m. 3,30 – Breite 450 – 11 Sprossen	5,8			1	2	1							
GA388/EN	Rückenschutz mm 388 – EN 14122	6,1												
GA688/EN	Rückenschutz mm 688 – EN 14122	7,2												
GA1726/EN	Rückenschutz mm 1726 - EN 14122	13					2	4	3	2	1			
GA2026/EN	Rückenschutz mm 2026 - EN 14122	14,2							1	2	3	4	3	2
GA2326/EN	Rückenschutz mm 2326 - EN 14122	15,2											1	2
GA2626/EN	Rückenschutz mm 2626 - EN 14122	16,2	1											
GA2926/EN	Rückenschutz mm 2926 - EN 14122	17,2	1	2	1									
GA3226/EN	Rückenschutz mm 3226 - EN 14122	20,4			1	2	1							
GA-SB714/EN	Endteile – Breite mm 714 - EN 14122	21,5	1	1	1	1	1	1	1	1	1	1	1	1
GA-MSD/EN	Komplette Versetzung mit Ruhepodest	39	1	1	1	1	1	1	1	1	1	1	1	1
FE-165	Standard-Wandhaken	0,72	10	12	12	12	12	12	12	12	14	14	14	14
PL-300	Stahl-Verbinder mit Nylonmischung überzogen 25x65 + Schrauben	0,26	6	6	6	6	8	10	10	10	10	10	10	10
Best.-Nr der Zusammensetzung			S1170EN	S1200D	S1230D	S1260D	S1290D	S1320D	S1350D	S1380D	S1410D	S1440D	S1470D	S1500D

	6,90 7,20	7,20 7,50	7,50 7,80	7,80 8,10	8,10 8,40	8,40 8,70	8,70 9,00	9,00 9,30	9,30 9,60	9,60 9,90	9,90 10,20	10,20 10,50	10,50 10,80	10,80 11,10	11,10 11, 40	11,40 11,70
	STÜCKZAHL															
		2	1								1	1	1	1		
			1	2	1						1				1	
					1	2	1					1				1
	1	1	1	1	1	1	2	3	2	1	1	1	2	1	1	1
									1	2				1	1	1
	1															
		2	1								1	1	1	1		
			1	2	1						1				1	
					1	2	1					1				1
							1	2	1				1			
									1	2				1	1	1
	1															
	1	1	1	1	1	1	1	1	1	1	1	1	1	1	1	1
											1	1	1	1	1	1
	10	10	10	10	10	10	10	12	12	12	10	10	10	10	10	10
	4	6	6	6	6	6	6	6	6	6	6	6	6	6	6	6
	S690EN	S720EN	S750EN	S780EN	S810EN	S840EN	S870EN	S900EN	S930EN	S960EN	S990EN	S1020EN	S1050EN	S1080EN	S1110EN	S1140EN

(Weitere Zusammensetzungen)

	15,30 15,60	15,60 15,90	15,90 16,20	16,20 16,50	16,50 16,80	16,80 17,10	17,10 17,40	17,40 17,70	17,70 18,00	18,00 18,30	18,30 18,60	18,60 18,90	18,90 19,20	19,20 19,50	19,50 19,80
	STÜCKZAHL														
															2
	1														
	3	4	3	2	1										
	1	1	2	3	4	5	4	3	2	1	1	1	1	1	1
							1	2	3	4	3	2	1		
											1	2	3	4	3
															2
	1														
	3	4	3	2	1										
			1	2	3	4	3	2	1						
							1	2	3	4	3	2	1		
											1	2	3	4	3
	1	1	1	1	1	1	1	1	1	1	1	1	1	1	1
	1	1	1	1	1	1	1	1	1	1	1	1	1	1	1
	14	14	14	16	16	16	16	16	16	16	18	18	18	18	18
	10	10	10	10	10	10	10	10	10	10	10	10	10	10	12
	S1530D	S1560D	S1590D	S1620D	S1650D	S1680D	S1710D	S1740D	S1770D	S1800D	S1830D	S1860D	S1890D	S1920D	S1950D


SECURITY
system
...protezione in quota
Project service
made in
FACAL

ANLEGELEITERN
MEHRZWECKLEITERN
SEILZUG-SCHIEBELEITERN
TELESKOPLEITERN-VIELZWECKLEITERN
STEHLEITERN
PODESTTREPPEN-PLATTFORMLEITERN
SPEZIALLEITERN-LEITERNÜBERSTIEGE-
MONTAGEPLATTFORM-OBSTBAUMLEITERN
BÖCKE-TRITTE
ORTSFESTE STEIGLEITERN
RAMPEN
FAHRGERÜSTE
FAHRGERÜSTE EINZELELEMENTE HAUPTBESTANDTEILE
LEITERNPRÄSENTER
ZUBEHÖR



KARGO-ALU-SYSTEM

- Professionelles Rampen-Sortiment aus spezieller Aluminium-Legierung.
- Geeignet für die Verladung von mittelschweren Fahrzeugen wie Minibagger, Rasentraktoren usw., die mit Luftbereifung oder Gummiketten ausgerüstet sind.



BEFESTIGUNG

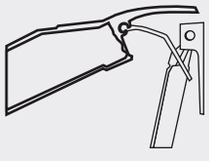

A- Aufleger

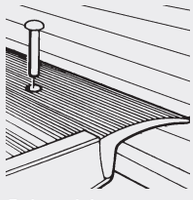

B- Bolzensicherung (Löcher Ø 12 mm)





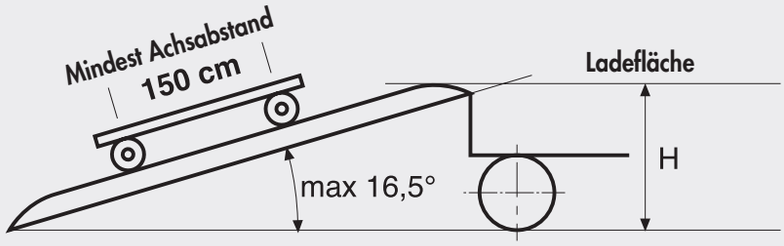

Neigung max 30% = (16,5°)

DIE KORREKTE RAMPE

$$\text{LÄNGE DER RAMPE}_{cm} = \frac{\text{Ladefläche (cm)} \times 30 \times 100}{1000}$$

	Best.-Nr.	Tragkraft (kg/Paar)	(cm)	(cm)	(cm)	(cm)	(cm) h Rand	Gewicht (kg/Stück)	(m^3)	
LEICHT	**RL30/15**	1.600	152	7,5	30	24	-	9,5	0,03	8028406000594
	RL30/20	1.400	197	7,5	30	24	-	12,4	0,04	8028406000600
	RL30/25	1.200	242	7,5	30	24	-	14,9	0,05	8028406000617
	RL30/30	1.000	302	7,5	30	24	-	18,3	0,07	8028406000624
	RL30/35	750	347	7,5	30	24	-	20,8	0,08	8028406000631
	R1/18	2.000	300	10,5	37	30	3,0	24	0,12	8028406000648
	R2/15	1.800	350	10,5	37	30	3,0	28	0,14	8028406000655
	R3/13	1.500	400	10,5	37	30	3,0	32	0,16	8028406000662
	R4/39	4.600	300	13,5	41	32	3,5	36	0,17	8028406000679
	R5/31	3.700	350	13,5	41	32	3,5	41	0,19	8028406000686
	R6/26	3.100	400	13,5	41	32	3,5	47	0,22	8028406000693
	R7/54	6.200	300	15	50	40	2,0	49	0,23	8028406000709
	R8/44	5.200	350	15	50	40	2,0	59	0,26	8028406000716
	R9/36	4.200	400	15	50	40	2,0	65	0,30	8028406000723
	ABR	Zubehör: Aufleger aus Stahl								8028406000730



Leicht und einfach zu bewegen.



Schulter.

DUMBY-ALU-SYSTEM

TÜV SÜD

- Verladeschienen aus spezieller Aluminium-Legierung.
- Ohne Rand.
- Mäanderband, geriffelte und rutschsichere Fläche.
- Schulter 80 mm.
- Abgerundetes Terminal.
- Diagonaler Schnitt.
- Außenbreite 60 cm.



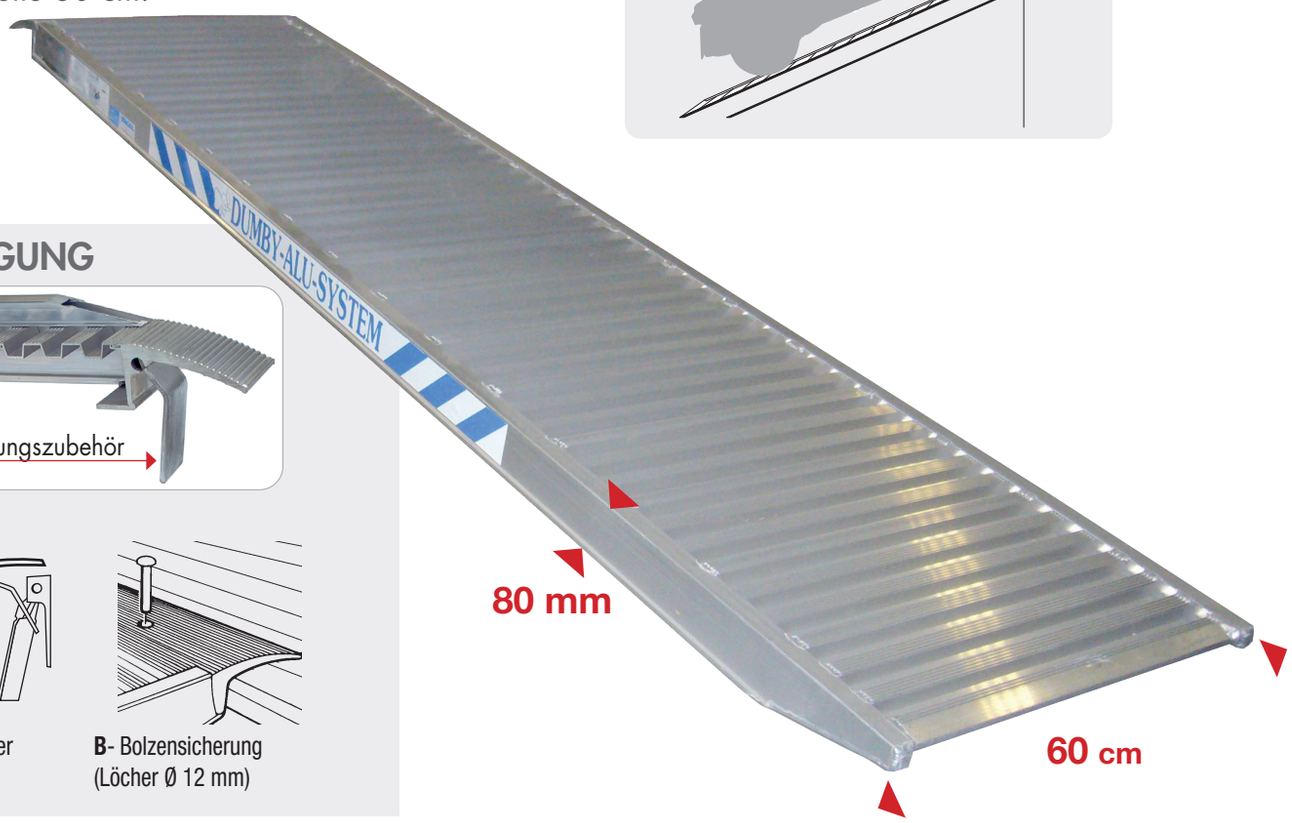

BEFESTIGUNG

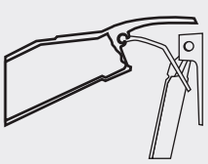

A- Zungenaufleger

B- Bolzensicherung
(Löcher Ø 12 mm)

Best.-Nr.	(kg)	(cm)	(kg)	(m^3)	
PA1/150	750	150	14	0,07	8028406000747
PA2/200	700	200	20	0,10	8028406000754
PA3/250	650	250	25	0,12	8028406000761
PA4/300	550	300	30	0,14	8028406000778
PA5/350	500	350	34	0,17	8028406000785
PA6/400	450	400	38	0,19	8028406000792



Maximale Neigung **30%**
Neigungswinkel **16°**



ANLEGELEITERN
MEHRZWECKLEITERN
SEILZUG-SCHIEBELEITERN
TELESKOPLEITERN-VIELZWECKLEITERN
STEHLEITERN
PODESTTREPPEN-PLATTFORMLEITERN
SPEZIALLEITERN-LEITERNÜBERSTIEGE-
MONTAGEPLATTFORM-OBSTBAUMLEITERN
BÖCKE-TRITTE
ORTSFESTE STEIGLEITERN
RAMPEN
FAHRGERÜSTE
FAHRGERÜSTE EINZELELEMENTE HAUPTBESTANDTEILE
LEITERNPRÄSENTER
ZUBEHÖR



CAPO-1

BASISBREITE: 77 cm – **BASISLÄNGE:** 161 cm
GERÜSTBREITE: 73 cm – **GERÜSTLÄNGE:** 156 cm
BÜHNENBREITE: 60 cm – **BÜHNENLÄNGE:** 143 cm

- Professionelles Arbeitsgerüst aus Aluminium Rundrohr-Struktur Ø 50 mm.
- Geignet für Bauarbeiten, Dekorationen und Anlagentechnik im Innen- und Außenbereich.
- Schneller Auf- und Abbau dank der Klapp-Rahmenteile, so dass es in wenigen Sekunden zusammengeklappt werden kann. Das Gerüst passt problemlos durch Türen.
- Im Modulsystem verfügbar bis 12,04 m. Arbeitshöhe.
- Jedem Gerüst liegt eine Aufbau- und Gebrauchsanweisungen bei.

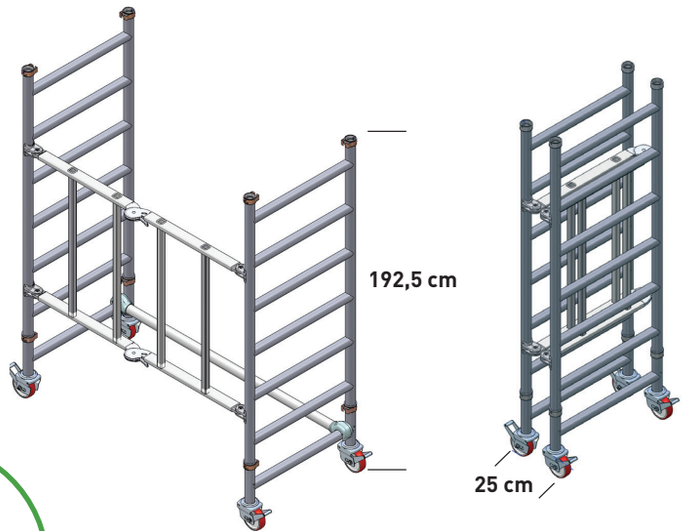

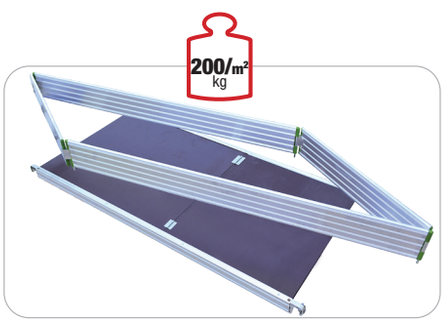



Arbeitsbühnen-Struktur aus Aluminium. Die Fläche besteht aus rutschfestem, wasserfestem Melamin-Eurodeck-Holz.

EXKLUSIV: Faltbares Bordbrett aus Aluminium. Nur 1 Stück!

KLAPPBARE BASIS
Best.-Nr. C1-BPI
kg: 30,40; **m³:** 0,36; Stücke: 1
EAN 8028406103516

ARBEITSHÖHE	m	2,68	3,72	4,25	5,28	5,80	6,85	7,37	8,40	8,92	9,96	10,48	11,53	12,04
BÜHNENHÖHE	m	0,78	1,82	2,35	3,38	3,90	4,95	5,47	6,50	7,02	8,06	8,58	9,63	10,14
GERÜSTHÖHE	m	1,94	2,98	3,50	4,54	5,05	6,10	6,62	7,66	8,18	9,22	9,74	10,78	11,30
Best.-Nr.														
C3-7515	Aufstockung 4 Sprossen													
C2-7515	Aufstockung 6 Sprossen				1	1	2	2	3	3	4	4	5	5
C5-7515	Geländerrahmen 4 Sprossen		1		1		1		1		1		1	
C4-7515	Geländerrahmen 6 Sprossen			1		1		1		1		1		1
C6-7515	Bühne ohne Bordbrett	1	1			1	1	1	1	2	3	3	3	4
C7-7515	Bühne mit Bordbrett			1	1	1	1	1	1	1	1	1	1	1
C84-7515	4 Stück verstellbare Ausleger					1	1	1	1	1	1	1	1	1
C134-7515	4 Geländer längs für Bühne						1	1	1	2	3	3	3	4
KLAPPBAR C1-BPI	Klappbare Basis	1	1	1	1	1	1	1	1	1	1	1	1	1
	Best.-Nr.	C30-1/C-BPI22	C31-1/C-BPI22	C32-1/C-BPI22	C33-1/C-BPI22	C34-1/C-BPI22	C35-1/C-BPI22	C36-1/C-BPI22	C37-1/C-BPI22	C38-1/C-BPI22	C39-1/C-BPI22	C40-1/C-BPI22	C41-1/C-BPI22	C42-1/C-BPI22
	kg:	45	60,6	70	82	123,8	143,8	147	159	181,8	219,4	222,6	234,6	260,4
	STÜCKZAHL	2	3	4	5	7	9	9	10	12	15	15	16	18

10 JAHRE GARANTIE

MADE IN ITALY 100%

GERÜSTGRUPPE 3

200 kg/m²: EN 1004

200/m² kg

TÜV SÜD

EU EN1004-1:2021 EUROPEAN NORM

Arbeitshöhe max

9,90 m (Außenbereich)

12,04 m (Innenbereich)



Kupplung zwischen Rahmenteilen.



Schnelles und automatisches Befestigungssystem für die Horizontal- und Diagonalstreben.



Geschweißte Sprossen.

INTENSIVE VERWENDUNG



Ausleger mit schwenkbaren rutschfesten Gelenkfüßen. Stahl und Gummi.



Rollen Ø 150 mm mit getrennten Hebeln für Brems- und Lösefunktion.

CAPO-1

BASISBREITE: 77 cm – **BASISLÄNGE:** 161 cm
GERÜSTBREITE: 73 cm – **GERÜSTLÄNGE:** 156 cm
BÜHNENBREITE: 60 cm – **BÜHNENLÄNGE:** 143 cm

- Professionelles Arbeitsgerüst aus Aluminium Rundrohr-Struktur Ø 50 mm.
- Geignet für Bauarbeiten, Dekorationen und Anlagentechnik im Innen- und Außenbereich.
- Im Modulsystem verfügbar bis 12,04 m. Arbeitshöhe.
- TREPPENVERSTELLUNG: Ausgestattet mit 4 Lenkrollen.
- Jedem Gerüst liegt eine Aufbau- und Gebrauchsanweisungen bei.

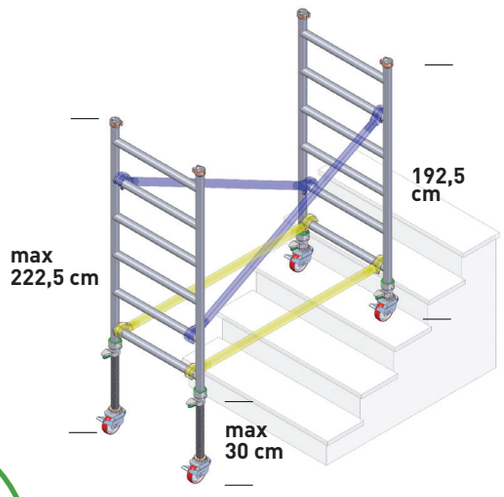



Arbeitsbühnen-Struktur aus Aluminium. Die Fläche besteht aus rutschfestem, wasserfestem Melamin-Eurodeck-Holz.

EXKLUSIV: Faltbares Bordbrett aus Aluminium. Nur 1 Stück!







TREPPENVERSTELLUNG-BASIS
Best.-Nr. C1-BLI
kg: 38; **m³:** 0,36 ; Stücke: 1
EAN 8028406103523

ARBEITSHÖHE	m	2,68	3,72	4,25	5,28	5,80	6,85	7,37	8,40	8,92	9,96	10,48	11,53	12,04
BÜHNENHÖHE	m	0,78	1,82	2,35	3,38	3,90	4,95	5,47	6,50	7,02	8,06	8,58	9,63	10,14
GERÜSTHÖHE	m	1,94	2,98	3,50	4,54	5,05	6,10	6,62	7,66	8,18	9,22	9,74	10,78	11,30
Best.-Nr.														
C3-7515	Aufstockung 4 Sprossen													
C2-7515	Aufstockung 6 Sprossen				1	1	2	2	3	3	4	4	5	5
C5-7515	Geländerrahmen 4 Sprossen		1		1		1		1		1		1	
C4-7515	Geländerrahmen 6 Sprossen			1		1		1		1		1		1
C6-7515	Bühne ohne Bordbrett	1	1			1	1	1	1	2	3	3	3	4
C7-7515	Bühne mit Bordbrett			1	1	1	1	1	1	1	1	1	1	1
C84-7515	4 Stück verstellbare Ausleger					1	1	1	1	1	1	1	1	1
C134-7515	4 Geländer längs für Bühne						1	1	1	2	3	3	3	4
TREPPENVER. C1-BLI	Treppenverstellung-Basis	1	1	1	1	1	1	1	1	1	1	1	1	1
	Best.-Nr.	C30-1/C-BLI22	C31-1/C-BLI22	C32-1/C-BLI22	C33-1/C-BLI22	C34-1/C-BLI22	C35-1/C-BLI22	C36-1/C-BLI22	C37-1/C-BLI22	C38-1/C-BLI22	C39-1/C-BLI22	C40-1/C-BLI22	C41-1/C-BLI22	C42-1/C-BLI22
	kg:	52,6	68,2	77,6	89,6	131,4	151,4	154,6	166,6	192,4	227	230,2	242,2	268
	STÜCKZAHL	2	3	4	5	7	9	9	10	12	15	15	16	18

10 JAHRE GARANTIE

MADE IN ITALY 100%

PRO SERIE 600

GERÜSTGRUPPE 3

200 kg/m²: EN 1004

200/m² kg

TÜV SÜD

EU EN1004-1:2021 EUROPEAN NORM

Arbeitshöhe max

9,90 m (Außenbereich)

12,04 m (Innenbereich)



Kupplung zwischen Rahmenteilen.



Schnelles und automatisches Befestigungssystem für die Horizontal- und Diagonalstreben.



Geschweißte Sprossen.

INTENSIVE VERWENDUNG

Ausleger mit schwenkbaren rutschfesten Gelenkfüßen. Stahl und Gummi.

Rollen Ø 150 mm mit getrennten Hebeln für Brems- und Lösefunktion.

CAPO-1/M

BASISBREITE: 77 cm – **BASISLÄNGE:** 230 cm
GERÜSTBREITE: 73 cm – **GERÜSTLÄNGE:** 227 cm
BÜHNENBREITE: 60 cm – **BÜHNENLÄNGE:** 210,6 cm

- Professionelles Arbeitsgerüst aus Aluminium Rundrohr-Struktur Ø 50 mm.
- Geignet für Bauarbeiten, Dekorationen und Anlagentechnik im Innen- und Außenbereich.
- Im Modulsystem verfügbar bis 12,04 m. Arbeitshöhe.
- TREPPENVERSTELLUNG: Ausgestattet mit 4 Lenkrollen.
- Jedem Gerüst liegt eine Aufbau- und Gebrauchsanweisungen bei.

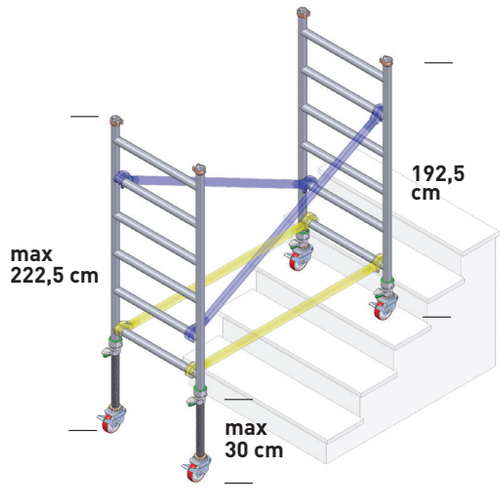



Arbeitsbühnen-Struktur aus Aluminium. Die Fläche besteht aus rutschfestem, wasserfestem Melamin-Eurodeck-Holz.

EXKLUSIV: Faltbares Bordbrett aus Aluminium. Nur 1 Stück!







TREPPENVERSTELLUNG-BASIS
Best.-Nr. C1M-BLI
kg: 38; **m³:** 0,36; Stücke: 1
EAN 8028406103523

ARBEITSHÖHE	m	2,68	3,72	4,25	5,28	5,80	6,85	7,37	8,40	8,92	9,96	10,48	11,53	12,04
BÜHNENHÖHE	m	0,78	1,82	2,35	3,38	3,90	4,95	5,47	6,50	7,02	8,06	8,58	9,63	10,14
GERÜSTHÖHE	m	1,94	2,98	3,50	4,54	5,05	6,10	6,62	7,66	8,18	9,22	9,74	10,78	11,30
Best.-Nr.														
C3-7522	Aufstockung 4 Sprossen													
C2-7522	Aufstockung 6 Sprossen				1	1	2	2	3	3	4	4	5	5
C5-7522	Geländerrahmen 4 Sprossen		1		1		1		1		1		1	
C4-7522	Geländerrahmen 6 Sprossen			1		1		1		1		1		1
C17-1122	Bühne ohne Bordbrett	1	1			1	1	1	1	2	3	3	3	4
C7-7522	Bühne mit Bordbrett			1	1	1	1	1	1	1	1	1	1	1
C84-7515	4 Stück verstellbare Ausleger					1	1	1	1	1	1	1	1	1
C134-7522	4 Geländer längs für Bühne						1	1	1	2	3	3	3	4
TREPPENVER. C1M-BLI	Treppenverstellung-Basis	1	1	1	1	1	1	1	1	1	1	1	1	1
	Best.-Nr.	C30-1M/ C-BLI22	C31-1M/ C-BLI22	C32-1M/ C-BLI22	C33-1M/ C-BLI22	C34-1M/ C-BLI22	C35-1M/ C-BLI22	C36-1M/ C-BLI22	C37-1M/ C-BLI22	C38-1M/ C-BLI22	C39-1M/ C-BLI22	C40-1M/ C-BLI22	C41-1M/ C-BLI22	C42-1M/ C-BLI22
	kg:	56,8	74	85,4	98,2	144,8	166,8	170	182,8	214,6	256	259,2	272	303,8
	STÜCKZAHL	2	3	4	5	7	9	9	10	12	15	15	16	18

10 JAHRE GARANTIE

MADE IN ITALY 100%

PRO SERIE 600

GERÜSTGRUPPE 3

200 kg/m²: EN 1004

200/m² kg

TÜV SÜD

EN1004-1:2021 EUROPEAN NORM

Arbeitshöhe max

9,90 m (Außenbereich)

12,04 m (Innenbereich)



Kupplung zwischen Rahmenteilen.



Schnelles und automatisches Befestigungssystem für die Horizontal- und Diagonalstreben.



Geschweißte Sprossen.

INTENSIVE VERWENDUNG

Ausleger mit schwenkbaren rutschfesten Gelenkfüßen. Stahl und Gummi.

Rollen Ø 150 mm mit getrennten Hebeln für Brems- und Lösefunktion.

CAPO-1/L

BASISBREITE: 77 cm – **BASISLÄNGE:** 293 cm
GERÜSTBREITE: 73 cm – **GERÜSTLÄNGE:** 268 cm
BÜHNENBREITE: 60 cm – **BÜHNENLÄNGE:** 261 cm

- Professionelles Arbeitsgerüst aus Aluminium Rundrohr-Struktur Ø 50 mm.
- Geignet für Bauarbeiten, Dekorationen und Anlagentechnik im Innen- und Außenbereich.
- Im Modulsystem verfügbar bis 12,04 m. Arbeitshöhe.
- TREPPENVERSTELLUNG: Ausgestattet mit 4 Lenkrollen.
- Jedem Gerüst liegt eine Aufbau- und Gebrauchsanweisungen bei.

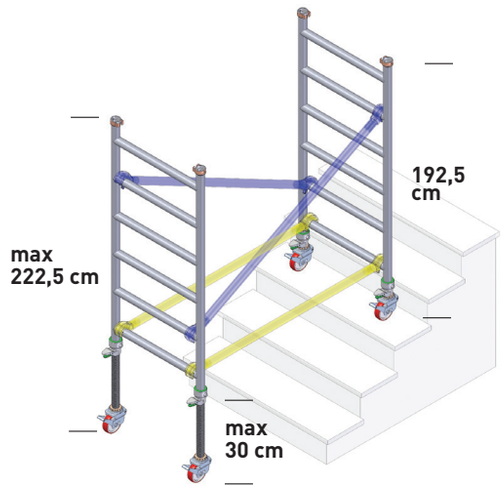

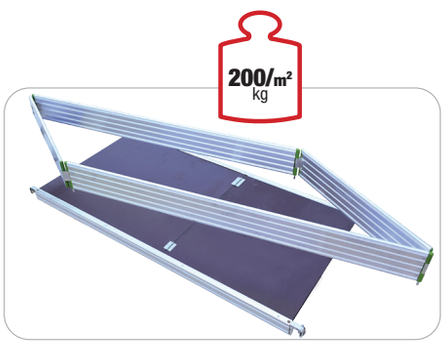

Arbeitsbühnen-Struktur aus Aluminium. Die Fläche besteht aus rutschfestem, wasserfestem Melamin-Eurodeck-Holz.

EXKLUSIV: Faltbares Bordbrett aus Aluminium. Nur 1 Stück!







TREPPENVERSTELLUNG-BASIS
Best.-Nr. C1L-BLI
kg: 38; **m³:** 0,36 ; Stücke: 1
EAN 8028406103523

ARBEITSHÖHE	m	2,68	3,72	4,25	5,28	5,80	6,85	7,37	8,40	8,92	9,96	10,48	11,53	12,04
BÜHNENHÖHE	m	0,78	1,82	2,35	3,38	3,90	4,95	5,47	6,50	7,02	8,06	8,58	9,63	10,14
GERÜSTHÖHE	m	1,94	2,98	3,50	4,54	5,05	6,10	6,62	7,66	8,18	9,22	9,74	10,78	11,30
Best.-Nr.														
C3-7526	Aufstockung 4 Sprossen													
C2-7526	Aufstockung 6 Sprossen				1	1	2	2	3	3	4	4	5	5
C5-7526	Geländerrahmen 4 Sprossen		1		1		1		1		1		1	
C4-7526	Geländerrahmen 6 Sprossen			1		1		1		1		1		1
C17-1326	Bühne ohne Bordbrett	1	1			1	1	1	1	2	3	3	3	4
C7-7526	Bühne mit Bordbrett			1	1	1	1	1	1	1	1	1	1	1
C84-7515	4 Stück verstellbare Ausleger					1	1	1	1	1	1	1	1	1
C134-7526	4 Geländer längs für Bühne						1	1	1	2	3	3	3	4
TREPPENVER. C1L-BLI	Treppenverstellung-Basis	1	1	1	1	1	1	1	1	1	1	1	1	1
	Best.-Nr.	C30-1L/ C-BLI22	C31-1L/ C-BLI22	C32-1L/ C-BLI22	C33-1L/ C-BLI22	C34-1L/ C-BLI22	C35-1L/ C-BLI22	C36-1L/ C-BLI22	C37-1L/ C-BLI22	C38-1L/ C-BLI22	C39-1L/ C-BLI22	C40-1L/ C-BLI22	C41-1L/ C-BLI22	C42-1L/ C-BLI22
	kg:	61,4	79,8	92,2	105,6	155,6	179,4	182,6	196	232,4	279	282,2	295,6	332
	STÜCKZAHL	2	3	4	5	7	9	9	10	12	15	15	16	18

10 JAHRE GARANTIE

MADE IN ITALY 100%

PRO SERIE 600

GERÜSTGRUPPE 3

200 kg/m²: EN 1004

200/m² kg

TÜV SÜD

EN1004-1:2021
EUROPEAN NORM

Arbeitshöhe max

9,90 m (Außenbereich)

12,04 m (Innenbereich)



Kupplung zwischen Rahmenteilen.



Schnelles und automatisches Befestigungssystem für die Horizontal- und Diagonalstreben.

Geschweißte Sprossen.

INTENSIVE VERWENDUNG



Ausleger mit schwenkbaren rutschfesten Gelenkfüßen. Stahl und Gummi.



Rollen Ø 150 mm mit getrennten Hebeln für Brems- und Lösefunktion.

CAPO-2

BASISBREITE: 112 cm – **BASISLÄNGE:** 230 cm
GERÜSTBREITE: 111 cm – **GERÜSTLÄNGE:** 227 cm
BÜHNENBREITE: 97 cm – **BÜHNENLÄNGE:** 210 cm

Rahmenteile mit Lenkrollen



- Professionelles Arbeitsgerüst aus Aluminium Rundrohr-Struktur Ø 50 mm.
- Geignet für Bauarbeiten, Dekorationen und Anlagentechnik im Innen- und Außenbereich.
- Im Modulsystem verfügbar bis 11,46 m. Arbeitshöhe.
- TREPPENVERSTELLUNG: Ausgestattet mit 4 Lenkrollen.
- Jedem Gerüst liegt eine Aufbau- und Gebrauchsanweisungen bei.



Arbeitsbühnen-Struktur aus Aluminium. Die Fläche besteht aus rutschfestem, wasserfestem Melamin-Eurodeck-Holz.

EXKLUSIV: Faltbares Bordbrett aus Aluminium. Nur 1 Stück!

Ausgleich von Bodenunebenheiten durch doppelte Verstellung.





TREPPENVERSTELLUNG-BASIS
Best.-Nr. C2-BLI
2 Rahmenteile 6 Sprossen mit Lenkrollen mit Spindel + 2 Verstrebungen + 2 Diagonale
kg: 45,00; **m³:** 0,38; Stücke: 2
EAN 8028406104346

ARBEITSHÖHE	**m**	**2,88**	**3,66**	**4,18**	**5,22**	**5,48**	**6,78**	**7,30**	**8,34**	**8,86**	**9,90**	**10,42**	**11,46**
BÜHNENHÖHE	**m**	**0,98**	**1,76**	**2,28**	**3,32**	**3,58**	**4,88**	**5,40**	**6,44**	**6,96**	**8,00**	**8,52**	**9,56**
GERÜSTHÖHE	**m**	**1,87**	**2,91**	**3,43**	**4,47**	**4,99**	**6,03**	**6,55**	**7,59**	**8,11**	**9,15**	**9,67**	**10,71**
Best.-Nr.													
C3-1122	Aufstockung 4 Sprossen												
C2-1122	Aufstockung 6 Sprossen				1	1	2	2	3	3	4	4	5
C5-1122	Geländerrahmen 4 Sprossen		1		1		1		1		1		1
C4-1122	Geländerrahmen 6 Sprossen			1		1		1		1		1	
C6-1122	Bühne ohne Bordbrett	1	1				1	1	2	2	3	3	3
C7-1122	Bühne mit Bordbrett			1	1	1	1	1	1	1	1	1	1
C84-1122	4 Stück verstellbare Ausleger					1	1	1	1	1	1	1	1
C134-1122	4 Geländer längs für Bühne						1	1	2	2	3	3	3
TREPPENVER. **C2-BLI**	**Treppenverstellung-Basis**	1	1	1	1	1	1	1	1	1	1	1	1
	Best.-Nr.	C30-2/ C-BLI22	C31-2/ C-BLI22	C32-2/ C-BLI22	C33-2/ C-BLI22	C34-2/ C-BLI22	C35-2/ C-BLI22	C36-2/ C-BLI22	C37-2/ C-BLI22	C38-2/ C-BLI22	C39-2/ C-BLI22	C40-2/ C-BLI22	C41-2/ C-BLI22
	kg:	78	92,6	107	121,8	150,2	207,2	211,6	268,6	273	330	334,4	349,2
	STÜCKZAHL	3	5	6	8	9	13	13	17	17	21	21	23

10 JAHRE GARANTIE

MADE IN ITALY 100%

PRO SERIE 600

GERÜSTGRUPPE 3

200 kg/m²: EN 1004

200/m² kg

TÜV SÜD

EU EN1004-1:2021 EUROPEAN NORM

Arbeitshöhe max

9,90 m (Außenbereich)

11,46 m (Innenbereich)



Kupplung zwischen Rahmenteilen.



Schnelles und automatisches Befestigungssystem für die Horizontal- und Diagonalstreben.



Geschweißte Sprossen.

INTENSIVE VERWENDUNG



Ausleger mit schwenkbaren rutschfesten Gelenkfüßen. Stahl und Gummi.



Rollen Ø 200 mm mit getrennten Hebeln für Brems- und Lösefunktion.

CAPO-3

- Professionelles Arbeitsgerüst aus Aluminium Rundrohr-Struktur Ø 50 mm.
- Geignet für Bauarbeiten, Dekorationen und Anlagentechnik im Innen- und Außenbereich.
- Im Modulsystem verfügbar bis 11,46 m. Arbeitshöhe.
- TREPPENVERSTELLUNG: Ausgestattet mit 4 Lenkrollen.
- Jedem Gerüst liegt eine Aufbau- und Gebrauchsanweisungen bei.

BASISBREITE: 140,3 cm – **BASISLÄNGE:** 293 cm
GERÜSTBREITE: 135 cm – **GERÜSTLÄNGE:** 267,6 cm
BÜHNENBREITE:120 cm – **BÜHNENLÄNGE:** 261 cm

Rahmenteile mit Lenkrollen





Ausgleich von Bodenunebenheiten durch doppelte Verstellung.





TREPPENVERSTELLUNG-BASIS
Best.-Nr. C3-BLI
2 Rahmenteile 6 Sprossen mit Lenkrollen mit Spindel + 2 Verstrebungen + 2 Diagonale
kg: 48,00; **m³:** 0,50; Stücke: 2
EAN 8028406104506

ARBEITSHÖHE	**m**	**2,88**	**3,66**	**4,18**	**5,22**	**5,48**	**6,78**	**7,30**	**8,34**	**8,86**	**9,90**	**10,42**	**11,46**
BÜHNENHÖHE	**m**	**0,98**	**1,76**	**2,28**	**3,32**	**3,58**	**4,88**	**5,40**	**6,44**	**6,96**	**8,00**	**8,52**	**9,56**
GERÜSTHÖHE	**m**	**1,87**	**2,91**	**3,43**	**4,47**	**4,99**	**6,03**	**6,55**	**7,59**	**8,11**	**9,15**	**9,67**	**10,71**
Best.-Nr.													
C3-1326	Aufstockung 4 Sprossen												
C2-1326	Aufstockung 6 Sprossen				1	1	2	2	3	3	4	4	5
C5-1326	Geländerrahmen 4 Sprossen		1		1		1		1		1		1
C4-1326	Geländerrahmen 6 Sprossen			1		1		1		1		1	
C6-1326	Bühne ohne Bordbrett	1	1				1	1	2	2	3	3	3
C7-1326	Bühne mit Bordbrett			1	1	1	1	1	1	1	1	1	1
C84-7515	4 Stück verstellbare Ausleger					1	1	1	1	1	1	1	1
C134-1326	4 Geländer längs für Bühne						1	1	2	2	3	3	3

TREPPENVER.	**C3-BLI** **Treppenverstellung-Basis**	1	1	1	1	1	1	1	1	1	1	1	1
	Best.-Nr.	C30-3/ C-BLI22	C31-3/ C-BLI22	C32-3/ C-BLI22	C33-3/ C-BLI22	C34-3/ C-BLI22	C35-3/ C-BLI22	C36-3/ C-BLI22	C37-3/ C-BLI22	C38-3/ C-BLI22	C39-3/ C-BLI22	C40-3/ C-BLI22	C41-3/ C-BLI22
	kg:	93,6	115,2	132	148,6	177,4	250	254,8	327,4	332,2	404,8	409,6	426,2
	STÜCKZAHL	3	5	6	8	9	13	13	17	17	21	21	23

10 JAHRE GARANTIE

MADE IN ITALY 100%

PRO SERIE 600



EXKLUSIV: Faltbares Bordbrett aus Aluminium. Nur 1 Stück!

Arbeitsbühnen-Struktur aus Aluminium. Die Fläche besteht aus rutschfestem, wasserfestem Melamin-Eurodeck-Holz.

GERÜSTGRUPPE 3

200 kg/m²: EN 1004

200/m² kg

TÜV SUD

EN1004-1:2021 EUROPEAN NORM

Arbeitshöhe max

9,90 m (Außenbereich)

11,46 m (Innenbereich)

Max 10,71m



Kupplung zwischen Rahmenteilen.



Schnelles und automatisches Befestigungssystem für die Horizontal- und Diagonalstreben.



Geschweißte Sprossen.

INTENSIVE VERWENDUNG



Ausleger mit schwenkbaren rutschfesten Gelenkfüßen. Stahl und Gummi.



Rollen Ø 200 mm mit getrennten Hebeln für Brems- und Lösefunktion.

aluMito

- Arbeitsgerüst mittlerer Größe aus Aluminium.
- Geeignet für Innenarbeiten in der Industrie und in Geschäften und insbesondere dort, wo mittlere Höhen erreicht werden sollen.
- Holmabmessung: 25x65 mm.
- Sprossen: 30x30 mm.
- 4 Rollen Ø 125 mm mit Bremse.
- Arbeitsbühne besteht aus einer Holz und Aluminium-Struktur.

BASISBREITE:	86 cm	**– BASISLÄNGE:**	160 cm
GERÜSTBREITE:	75 cm	**– GERÜSTLÄNGE:**	150 cm
BÜHNENBREITE:	68 cm	**– BÜHNENLÄNGE:**	150 cm



STANDARD
AMST

VON STANDARD ZU MAXI



AUFSTOCKUNG
AMMP

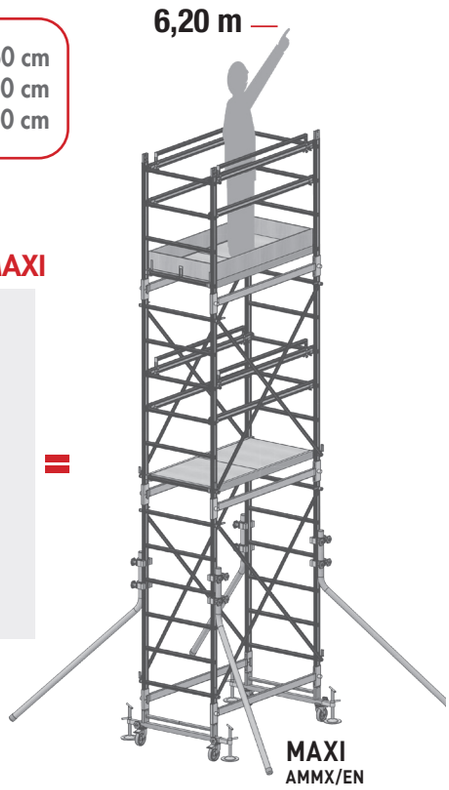

MAXI
AMMX/EN





ZUBEHÖR

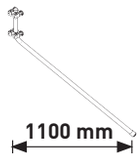

Ausleger
Best.-Nr. D661
4 Stücke
Ausgestattet mit 8 Befestigungsklemme
kg: 6,8; **m³:** 0,016; Stücke:2
EAN 8028406090090



Fahrbalken
Best.-Nr. AMLV-4
4 Stücke
kg: 11,2; **m³:** 0,0045
EAN 8028406105619

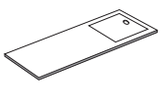

Bühne mit Durchstiegsklappe
Best.-Nr. AMPB
Aluminium / Holz
kg: 11; **m³:** 0,08
EAN 8028406090120



Aufstockung 1800 – 6 Sprossen
Best.-Nr. AMMP
kg:17,40; **m³:** 0,02
EAN 8028406004127



Bordbrett
Best.-Nr. AMFP
kg: 8; **m³:** 0,02
EAN 8028406090090

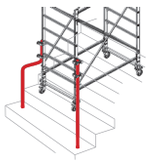

Stützte
Best.-Nr. AMZP
Für Treppenverstellung
kg: 3; **m³:** 0,01
EAN 8028406103540



Seitliches Sicherheitsgeländer
Best.-Nr. AMRP
kg: 7; **m³:** 0,02
EAN 8028406004066

Best.-Nr.	(cm)	(cm)	(cm)	(kg)	(m^3)	Stückzahl	
AMST	340	240	440	77	0,40	8	8028406090298
AMMX/EN	540	420	620	119	0,62	14	8028406122265
AMMP	180	-	-	17,40	0,22	2	8028406004127

5 JAHRE GARANTIE

MADE IN ITALY 100%

PRO SERIE 300

GERÜSTGRUPPE 3

200 kg/m²: EN 1004

200/m² kg

Arbeitshöhe 4,40 m

2PfG 1273/11.10

TÜV SÜD

Arbeitshöhe 6,20 m

EN1004-1:2021 EUROPEAN NORM

POLITECNICO MILANO

5,40 m

4,20 m

STANDARD

MAXI



MAXI

EN1004-1:2021 EUROPEAN NORM

AMMX/EN



Basis aus verzinktem Stahl.

3,40 m

2,40 m



STANDARD

"PIEGO"

2 BÜHNEN:
BÜHNENBREITE: 35 cm
BÜHNENLÄNGE: 153 cm

150 kg MAX

2PfG 1273/11.10

TÜVRheinland CERTIFIED

GS geprüfte Sicherheit

- Professionelles Gerüst aus Aluminium.
- Hergestellt mit exklusiven Verbindungssystemen aus Nylon und Aluminium, so dass es in Sekundenschnelle zusammengeklappt werden kann.
- Schneller Auf- und Abbau.
- Ausgestattet mit Tasche um die Horizontal- und Diagonalstreben aufzubewahren bzw. zu transportieren.
- Holmabmessung 25x65 mm.
- Rollen mit Bremse Ø125 mm.
- Sprossen 30x30 mm.



SICHERHEIT Schnelle Befestigung der Diagonalen durch Feder aus rostfreiem Stahl.



Klapp-Rahmenteil Gelenk.



Nylon Buchse für Gelenk.



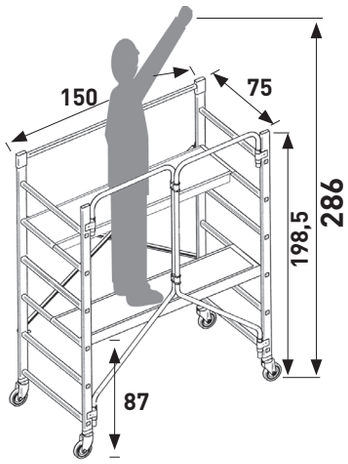

Türengängig - auch im aufgebauten Zustand. Schneller Verschluss und in zusammengeklapptem Zustand sehr Platz sparend.

Best.-Nr.	(kg)	(m³)	Stückzahl	
PIEGO	31,5	0,42	1	8028406035015

"ESTRO"

BÜHNENBREITE: 52 cm
BÜHNENLÄNGE: 152 cm

150 kg MAX

2PfG 1273/11.10

TÜVRheinland CERTIFIED

GS geprüfte Sicherheit

- Halb-professionelles Gerüst aus Aluminium.
- Einfacher Auf- und Abbau.
- Die Struktur der Arbeitsbühne besteht aus Aluminium und die Fläche ist aus Holz.





Schnelle Verbindungen zwischen Holmen und Horizontalstreben.

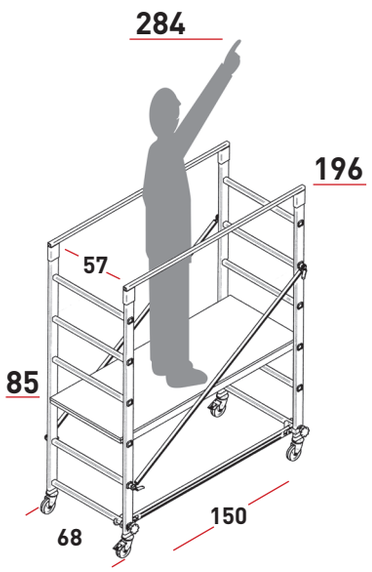

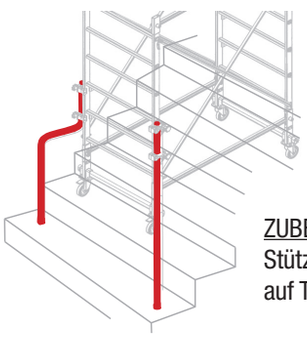

ZUBEHÖR:
Stütze für Einsatz auf Treppen.



Türgängig - auch im aufgebauten Zustand- Dank der Breite von 68 cm.

	(kg)	(m³)	Stückzahl	
Best.-Nr.				
ESTRO	27	0,22	1	8028406090137
AMZP	Stütze für Einsatz auf Treppen			

MONTAGEZEIT



6 Min.

PIKTOGRAMME AUF DEN PRODUKTEN

EN 1004 Norm FACAL Symbol = EN1004-1:2021 EUROPEAN NORM



1 Der Aufbau und die Benutzung der Gerüste darf nur durch Personen erfolgen, die mit dieser Aufbau- und Verwendungsanleitung vertraut sind.



2 Es dürfen nur unbeschädigte und fehlerfreie Originalteile verwendet werden. Vor der Benutzung der Gerüste sind sämtliche Teile auf richtigen Zusammenbau und ihre Funktionsfähigkeit zu überprüfen.



3 Reparaturen und Wartungsarbeiten an dem Gerüst müssen von einer sachkundigen Person und den Anleitungen des Herstellers entsprechend durchgeführt werden.



4 Die Oberfläche, auf der das Gerüst positioniert wird, muss eine genügende Belastungsfähigkeit haben. Die Struktur muss auf einem ebenen, waagerechten und unbeweglichen Untergrund stehen.



5 Beim Bewegen des Gerüstes dürfen sich weder Personen noch Material oder Werkzeug auf der Plattform befinden.



6 Das Gerüst muss manuell versetzt werden. Passen Sie auf, dass sich auf dem Untergrund keine Gitterroste, Kabel und Betonringe befinden.



7 Vor der Verwendung des Gerüstes prüfen Sie, dass die Struktur korrekt und senkrecht aufgebaut ist.



8 Die Verwendung von seitlichen Hebevorrichtungen ist verboten.



9 Das Überbrücken von Gerüsten zu Gebäuden durch Bohlen usw. ist nicht zulässig. Das Gerüst darf nicht als Treppenturm verwendet werden, um von dort aus auf andere Konstruktionen zu gelangen.

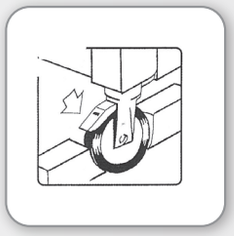

10 Vor der Verwendung des Gerüstes versichern Sie sich, dass alle Sicherheitsvorrichtungen wie z.B. Bremse befestigt sind.



11 Der Aufstieg zur Arbeitsbühne darf nur von innen erfolgen.



12 Es ist verboten über die Arbeitsbühne zu springen.

ANLEGELEITERN

MEHRZWECKLEITERN

SEILZUG-SCHIEBELEITERN

TELESKOPLEITERN-VIELZWECKLEITERN

STEHLEITERN

PODESTTREPPEN-PLATTFORMLEITERN

SPEZIALLEITERN-LEITERNÜBERSTIEGE-
MONTAGEPLATTFORM-OBSTBAUMLEITERN

BÖCKE-TRITTE

ORTSFESTE STEIGLEITERN

RAMPEN

FAHRGERÜSTE

**FAHRGERÜSTE EINZELELEMENTE
HAUPTBESTANDTEILE**

LEITERNPRÄSENTER

ZUBEHÖR



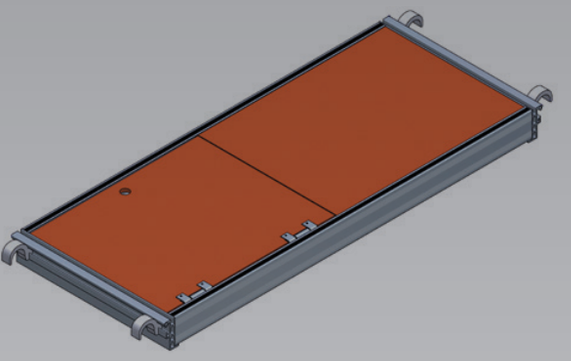

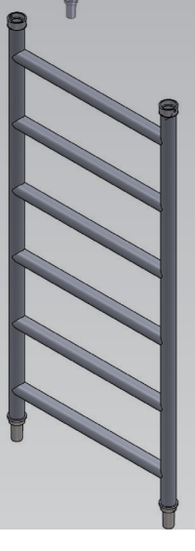

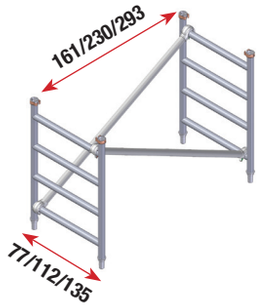

AUFSTOCKUNG 4 SPROSSEN H 1040 mm

Breite	**cm**	77	77	77	112	135
Länge	**cm**	161	230	293	230	293
Gewicht	**kg**	12	12,8	13,4	14,8	16,6
Best.-Nr.		C3-7515	C3-7522	C3-7526	C3-1122	C3-1326
		8028406103240	8028406107842	8028406107859	8028406104223	8028406104384

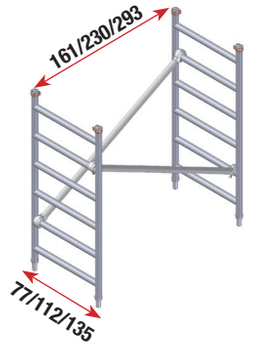

AUFSTOCKUNG 6 SPROSSEN H 1560 mm

Breite	**cm**	77	77	77	112	135
Länge	**cm**	161	230	293	230	293
Gewicht	**kg**	15,2	16	16,6	19,2	21,4
Best.-Nr.		C2-7515	C2-7522	C2-7526	C2-1122	C2-1326
		8028406103240	8028406107866	8028406107873	8028406104223	8028406104384

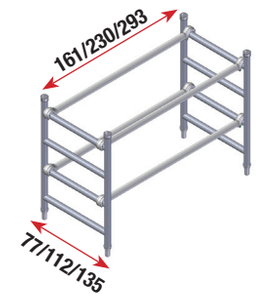

SICHERHEITSGELÄNDER 4 SPROSSEN

Breite	**cm**	77	77	77	112	135
Länge	**cm**	161	230	293	230	293
Gewicht	**kg**	15,6	17,2	21,6	14,6	21,6
Best.-Nr.		C5-7515	C5-7522	C5-7526	C5-1122	C5-1326
		8028406103264	8028406107880	8028406107897	8028406104247	8028406104407

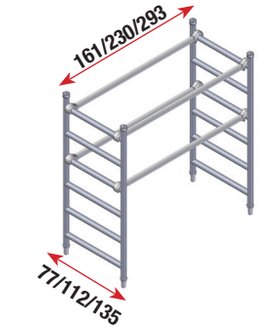

SICHERHEITSGELÄNDER 6 SPROSSEN

Breite	**cm**	77	77	77	112	135
Länge	**cm**	161	230	293	230	293
Gewicht	**kg**	18,8	20,4	21,6	19	26,4
Best.-Nr.		C4-7515	C4-7522	C4-7526	C4-1122	C4-1326
		8028406103257	8028406107903	8028406107910	8028406104254	8028406104414

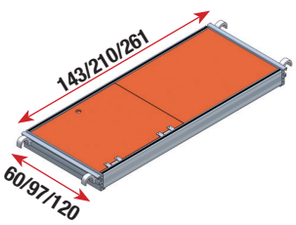

ARBEITSBÜHNE MIT DURCHSTIEGSKLAPPE

Breite	**cm**	60	60	60	97	120
Länge	**cm**	143	210	261	210	261
Gewicht	**kg**	14,6	19,4	22,8	33	45,6
Best.-Nr.		C6-7515	C17-1122	C17-1326	C6-1122	C6-1326
		8028406103271	8028406104360	8028406104520	8028406104377	8028406104537

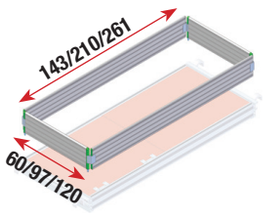

BORDBRETT

Breite	**cm**	60	60	60	97	120
Länge	**cm**	143	210	261	210	261
Gewicht	**kg**	6,2	8,2	9,2	10	12
Best.-Nr.		C15-7515	C15-7522	C15-7526	C15-1122	C15-1326
		8028406103196	8028406107927	8028406107934	8028406104360	8028406104483

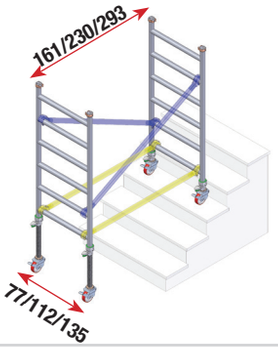

TREPPENVERSTELLUNGSBASIS

Breite	cm	77	77	77	112	135
Länge	cm	161	230	293	230	293
Gewicht	kg	35,8	37,4	38,6	45	48
Best.-Nr.		C1-BLI	C1M-BLI	C1L-BLI	C2-BLI	C3-BLI
		8028406103523	8028406107941	8028406107958	8028406104346	8028406104506

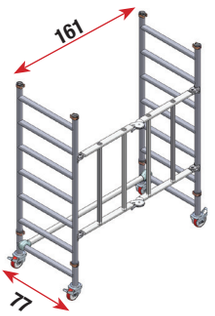

KLAPPBARBASIS

Breite	cm	77
Länge	cm	161
Gewicht	kg	30,4
Best.-Nr.		C1-BPI
		8028406103516

EINZELELEMENTE

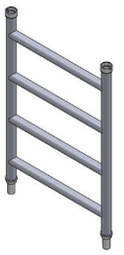

RAHMENTEIL 4 SPROSSEN H 1040 mm

Breite	cm	77	111	135
Gewicht	kg	4	5	5,6
Best.-Nr.		C11-7515	C11-1122	C11-1326
		8028406103158	8028406104285	8028406104445



RAHMENTEIL 6 SPROSSEN H 1560 mm

Breite	cm	77	111	135
Gewicht	kg	5,6	7,2	8
Best.-Nr.		C12-7515	C12-1122	C12-1326
		8028406103165	8028406104292	8028406104452



DIAGONALSTREBEN

Länge	cm	180	234	273
Gewicht	kg	2	2,4	2,7
Best.-Nr.		C14-7515	C14-1122	C14-1326
		8028406103189	8028406104315	8028406104476



● grüner Pfeil

HORIZONTALSTREBEN

Länge	cm	160	221	261
Gewicht	kg	1,9	2,3	2,6
Best.-Nr.		C13-7515	C13-1122	C13-1326
		8028406103172	8028406104308	8028406104469



RAHMENTEIL FÜR TREPPENVERSTELLUNG MIT 2 ROLLEN

Breite	cm	77	112	135
Gewicht	kg	14	17,8	18,6
Best.-Nr.		C26-7515	C26-1122	C26-1326
		8028406103226	8028406104339	8028406104490



AUSLEGER

Gewicht	kg	6
Best.-Nr.		C8-7515
		8028406103141



BÜHNE OHNE DURCHSTIEGSKLAPPE

Breite	cm	37	60
Länge	cm	210	261
Gewicht	kg	14	22,8
Best.-Nr.		C16-1122	C16-1326
		8028406104353	8028406104513



BASIS MIT 2 ROLLEN

Breite	cm	37
Länge	cm	210
Gewicht	kg	14
Best.-Nr.		C19-7515
		8028406103219



KLAPPRAHMEN

Gewicht	kg	6,2
Best.-Nr.		C18-7515
		8028406103202

FACAL

... Die italienischen Leitern



PRO SERIE 100

INHALTSVERZEICHNIS

ANLEGELEITER



121

MEHRZWECKLEITER

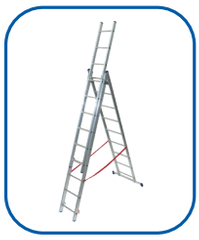

122-123

SCHIEBELEITER



124

TELESKOPLEITER



126-127

STUFESTEHLEITERN



130-131

HAUSHALTSLEITERN DOMUS 22



ALFA
136-137



ALFA MAXI
138-139



BETA
140-141



GAMMA
142-143



GAMMA MAXI
144-149



DELTA
146-147



GOLDEN
148-149

KLAPPTRITTE



150



151



152



153



154



155



156



157

GELENKGERÜST PINNA



160-161

HEIMWERKERGERÜST CLIC



162

FAHRGERÜST ALTO



164-167



168-169

ALU- KLAPPGERÜST



170

ZIMMERGERÜST



171

5 JAHRE GARANTIE — MADE IN ITALY 100%

PRO SERIE 100

EURO STILO

- Sprossenanlegeleiter aus Aluminium.



Innenschuhe

150 kg MAX

EN131 EUROPEAN NORM

TÜVRheinland CERTIFIED — GS geprüfte Sicherheit

AKTUALISIERUNG DER NORM EN131: 01/18



Quadratische Sprossen





Zweifach geweitete und gebördelte Sprossen-Holm-Verbindung.



ZUBEHÖR:
Einhängehaken-Set aus Stahl.



Alle Best.-Nr. haben 5 cm - hohe Gummischuhe

Mit Traverse ab Größe SL-11/B





Best.-Nr.	(mm)	Sprossenzahl	(cm)	(cm)	(cm)	(cm)	(kg)	(m^3)	
OHNE TRAVERSE - EN131 150kg									
SL-07	24x50	7	216	205	306	-	2,80	0,04	8028406106418
SL-08	24x50	8	246	230	336	-	3,20	0,04	8028406106852
SL-09	24x50	9	276	257	366	-	3,60	0,05	8028406106425
SL-10	24x60	10	298	286	396	-	4,40	0,06	8028406106432
MIT TRAVERSE - AB HERSTELLUNG 2018 - EN131 150kg									
SL-11/B	24x60	11	338	302	426	70	5,20	0,07	8028406111481
SL-12/B	24x60	12	368	338	456	80	5,70	0,08	8028406111498
SL-13/B	24x60	13	398	370	486	80	6,10	0,08	8028406111504
FE-119/A	Einhängehaken aus Stahl								8028406106579



- 2- und 3-tlg. Mehrzweckleiter aus Aluminium
- Quadratische Sprossen 24x24 mm
- Klemmbeschläge aus Stahl
- Treppenverstellung
- **Farben:** Kunststoffteile RAL 5002 Sicherheitsvorrichtungen RAL 3000





Best.-Nr.	(mm)	Sporssenzahl	(cm)	(cm)	(cm)	(cm)	(cm)	(cm)	(cm)	(cm)	(kg)	(m^3)	
2 - TLG													
SL180-2	25x60	2x6	174	286	166	113	376	256	80	10	7,0	0,08	8028406107781
SL200-2	25x60	2x7	202	314	193	131	404	283	80	10	8,5	0,10	8028406107750
SL230-2	25x60	2x8	230	370	220	149	460	310	80	10	10,0	0,11	8028406107835
SL260-2	25x65	2x9	258	426	247	169	516	337	89	11	11,0	0,14	8028406107767
SL290-2	25x65	2x10	286	454	274	186	544	364	89	11	12,5	0,15	8028406107798
SL310-2	25x80	2x11	314	510	301	204	600	391	98	14	17,0	0,17	8028406107774
3 - TLG													
SL180-3	25x60	3x6	174	342	166	113	488	363	80	15	10,0	0,12	8028406107804
SL200-3	25x60	3x7	202	426	193	131	516	404	80	15	12,0	0,14	8028406106715
SL230-3	25x60	3x8	230	510	220	149	600	445	89	15	13,5	0,16	8028406107705
SL260-3	25x60 /80	3x9	258	594	247	169	684	486	98	17	16,0	0,21	8028406106722
SL290-3	25x65/80	3x10	286	622	274	186	712	527	98	18	18,5	0,25	8028406107811
SL310-3	25x80	3x11	314	706	301	204	796	568	118	18	20,5	0,27	8028406106739
SL350-3	25x80	3x12	342	818	328	225	908	609	118	20	23,5	0,33	8028406107828



Unterteil: **47,8 cm**
Mittelteil: **41,4 cm**
Oberteil: **34,5 cm**

5 JAHRE GARANTIE

MADE IN ITALY 100%

PRO SERIE 100

150 kg MAX

EU EN131 EUROPEAN NORM

TÜV SÜD GS geprüfte Sicherheit

AKTUALISIERUNG DER NORM EN131: 01/18







PLUS

Treppenverstellung

Automatischer Fallhaken (EN 131).

EURO STILO

- Schiebeleiter 2-teilig aus Aluminium.

150 kg MAX · EN131 EUROPEAN NORM · TÜVRheinland CERTIFIED · GS geprüfte Sicherheit

AKTUALISIERUNG DER NORM EN131: 01/18



ZUBEHÖR:
Einhängehaken-Set aus Stahl.



ZUBEHÖR:
Rohrschiene



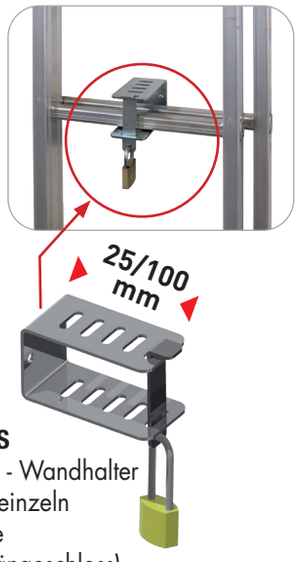

BLC/S
Leiter - Wandhalter Set - einzeln (ohne Vorhängeschloss)



Quadratische Sprossen 24x24 mm.



Automatischer Fallhaken (EN 131).



Schiebeelemente aus Stahl

Best.-Nr.	(mm)	Sprossenzahl	(cm)	(cm)	(cm)		(cm)	(kg)	(m^3)	
SL200-2SFB	25x60	2x7	202	314	404	70	10	8,0	0,1	8028406111511
SL230-2SFB	25x60	2x8	230	370	460	80	10	9,5	0,11	8028406111528
SL260-2SFB	25x65	2x9	258	426	516	80	11	10,5	0,14	8028406111535
SL310-2SFB	25x65	2x11	314	510	600	89	11	13,5	0,16	8028406111542

FE-119/S	Einhängehaken aus Stahl	8028406106579
CORR	Rohrschiene aus Aluminium	8028406106500
FU-076	Schienenhalter aus Aluminium	8028406106487
BLC/S	Leiter - Wandhalter Set - einzeln (ohne Vorhängeschloss)	8028406112587

68° · cm 34,5

Mittelteil: 41,4 cm
Oberteil: 34,5 cm

MINDESTBESTELLUNG 100 STÜCK · 100

TELESKOPLEITERN

STUFENSTEHLEITERN

HAUSHALTSLEITERN - KLAPPTRITTE

GERÜSTE

LEITERNPRÄSENTER

ZUBEHÖR - ERSATZTEILE



BRIKO Blu

BRIKO**BLU**, aus 100% Aluminium, ist die neue, universelle Leiter, gemäß den europäischen Richtlinien. Dank ihrer Standfestigkeit und Benutzerfreundlichkeit ein perfektes Produkt. Die Scharniere werden innen und außen mit speziellen Harzmischungen versehen, die durch hoch entwickelte industrielle Prozesse eingespritzt werden.



Als Stehleiter.

WICHTIG!!!

2 mögliche Positionen der Scharniere:

FREI



FREI:
Die Stehleiter kann frei geöffnet und geschlossen werden, bis zur maximalen Breitenarretierung.

GESPERRT



B GESPERRT:
Die Stehleiter kann bewusst in einer Position mit maximaler Arretierung gesperrt werden.

Vier Spalten an den Holmen und vier bewegliche Füße, die durch die elastischen Kunstoffstecker blockiert sind. Zwei Spalte auf der gleichen Seite halten die Verbreiterungssysteme auf.

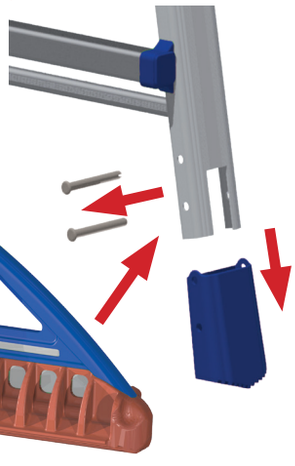

Verbreitungssysteme

International Patent (FACAL project)



ICT Adopted by FACAL 04 PE-LD
IMBALLO CHIARO & TRASPARENTE

IPA Idrocarburi Policiclici Aromatici
Plastiche esenti da metalli pesanti Zinco - Cromo - Cadmio
Controlled by FACAL

Kunststoffe aus "aromatischen polycyclischen Kohlenwasserstoffen" Kunststoffteile frei von Schwermetallen wie z.B. Zink, Chrom und Kadmium

150 kg

Best.-Nr.	Sprossenzahl	(cm)	(cm)	(cm)	(cm)	(cm)	(cm)	(cm)		(kg)	(m^3)	Ean
OHNE VERBREITUNGSSYSTEME - EN131-4												
BB/1	3/3	92	288	143	93	380	260	52,00	-	9,50	0,115	8028406110019
MIT VERBREITUNGSSYSTEME - EN131-4												
BB/2A	4/4	120	400	198	122	490	315	62,00	87,50	13,50	0,180	8028406119548
BB/3A	4/5	148	456	225	137	550	340	62,00	87,50	14,00	0,220	8028406119555
BB/4A	5/5	148	512	252	152	605	370	62,00	87,50	15,00	0,220	8028406119562
BB/5A	**6/6**	**176**	**570**	**280**	**167**	**660**	**390**	**72,00**	**97,30**	**17,00**	**0,305**	**8028406122906**

BB/1 entspricht EN131-4 ohne Verbreitungssysteme

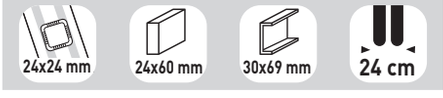

5 JAHRE GARANTIE

MADE IN ITALY 100%

PRO SERIE 100



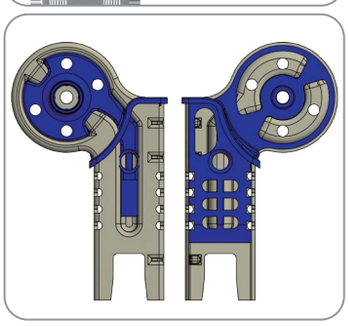





24
cm

EU EN131-4
EUROPEAN NORM

150
kg
MAX

TÜV Italia
Attestatinon of Conformity
No.: D 027944 0027



SERIENMÄßIG

EU EN131-4
EUROPEAN NORM

TELESKOPLEITERN

STUFENSTEHLEITERN

HAUSHALTSLEITERN - KLAPPTRITTE

GERÜSTE

LEITERNPRÄSENTER

ZUBEHÖR - ERSATZTEILE



Pui+su MAXI 110

DOMO PRO

- Profi Stufenstehleiter aus Aluminium. Einseitig begehbar.
- Holmabmessung: 24x50 mm Aufstiegsteil
- Holmabmessung: 20x40 mm Stützteil
- Stufentiefe 110 mm Stufen-Holm- Verbindung ohne Niete
- Sicherheits-Gurtbänder ad 5 Stufen (4+1)
- Zwei verschiedene Neigungswinkel zwischen das Aufstieg – und Stützteil versichern einen bequemen Aufstieg.







Große Werkzeugablageschale erlaubt einen komfortablen Griff



Best.-Nr	Stufenzahl*	(cm)	(cm)	(cm)	(cm)	(cm)	(cm)	(kg)	(m^3)	Ean
PS/3M	3	65	126	255	70	44	138	4,2	0,06	8028406112686
PS/4M	4	88	150	278	86	47	162	5,2	0,08	8028406112693
PS/5M	5	112	172	302	102	50	188	6,2	0,10	8028406112709
PS/6M	6	136	196	326	118	53	212	7,0	0,12	8028406112716
PS/7M	7	159	219	349	134	56	237	8,2	0,14	8028406112723
PS/8M	8	182	242	372	150	59	262	9,2	0,16	8028406112730
PS/9M	9	205	265	395	166	62	286	10,6	0,19	8028406112747

* inklusive Plattform

5 JAHRE GARANTIE

MADE IN ITALY 100%

PRO SERIE 100



Energie, ohne Nieten

INTENSIVE VERWENDUNG

Belastung: 1.500 N / 1 Minute
Dinamische Prüfung für 50.000 Zyklen
PROFESSIONNELLE LEITER

150 kg MAX

EU EN131 EUROPEAN NORM

TÜVRheinland CERTIFIED

GS geprüfte Sicherheit

AKTUALISIERUNG DER NORM EN131: 01/18

145 mm



11 cm



ALU



più+su ...su quel gradino più in alto

ALLE MODELLE
UNIVERSALPLATTFORM
TECHNISCHE ANGABEN

Spezielle Stahlplattform mit 50 tiefen Rippen, die ihr eine maximale Struktur- und Belastungsfestigkeit von über 265 kg/2700 N verleihen.
Das Projekt umfasst auch die Anpassung des Oberteils (**A**) durch Reproduktion der Form der Füße, die durch Tiefdruck auf dem des unteren Teils (**B**) und die vollständige Versteifung. Die Plattform ruht auf zwei Stützen aus Stahl mit einem Durchmesser von jeweils 18 mm. Die Stützen sind mit der Bewegungsstange verbunden. Der Umfang des unteren Teils (**B**) wird durch die durchgehende gebogene und abgerundete Kante versteift.

A



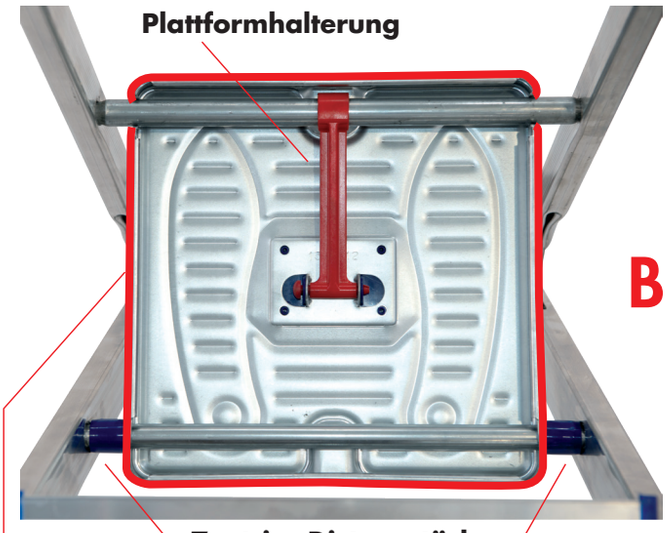

A Oberer Teil:
Individuelle Anpassung durch Eingravierung der Fußformen im Tiefdruckverfahren und Versteifung der gesamten Leiter

B Unterer Teil:
Tiefgedruckte Seite, geeignet für die Eingravierung von 50 Verstärkungsrippen und der Aussparung für die Plattformhalterung

GEPRÜFTE BELASTUNGSFESTIGKEIT

Privaten Gebrauch
1500N/ 10.000 Zyklen

Beruflichen Gebrauch
1500N/ 50.000 Zyklen



Differenzierte Tiefdrucktechnik für eine Tragfähigkeit von über 265 kg/2700N

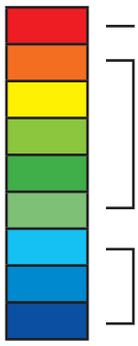

TELESKOPLEITERN

STUFENSTEHLEITERN

HAUSHALTSLEITERN - KLAPPTRITTE

GERÜSTE

LEITERNPRÄSENTER

ZUBEHÖR - ERSATZTEILE



only Made in Italy

DOMUS 22

FORCE SELECTION

ALFA — Force 1



ALFA Maxi — Force 2



BETA — Force 3



GAMMA — Force 4



GAMMA Maxi — Force 5

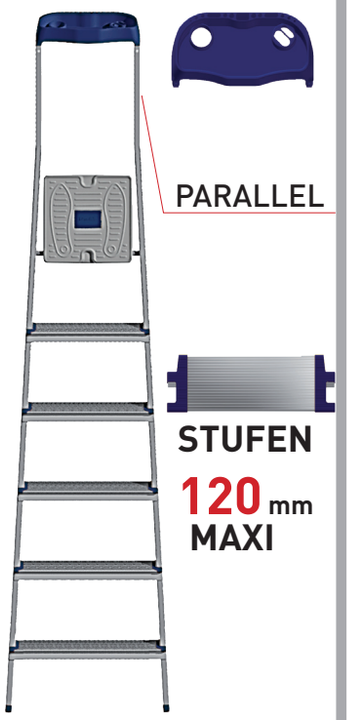

DELTA — Force 6



GOLDEN — Force 7

...i famosi gradini passanti



ZUBEHÖR KIT

only **DOMUS 22**



SICHERHEITSKIT
4 GRIFFE (HARZ) + 2 HANDLÄUFE (ALUMINIUM)

5-6 Stufen
Best.-Nr. IM-067

7-8 Stufen
Best.-Nr. IM-068

MAXI-WERKZEUGABLAGESCHALE
150x330 mm

SERIENMÄSSIG
Alfa Maxi

Zubehör
Alfa **Best.-Nr. PL-519/AL**
Golden **Best.-Nr. PL-519/GO**





only Made in Italy

ALFA

Force 1



- Europäische Haushaltsleiter aus Aluminium
- Hergestellt auf voll-automatisierter Produktionsanlage
- Holmabmessung: ▭ 42x20 mm Aufstiegsteil und ▭ 35x20 mm Stützteil
- Stufentiefe 82 mm
- Stufen/Holm Befestigung durch Blindnieten-Technik





Scharnier aus 35x20 mm Aluminium-Rohr, geformt

only Made in Italy

ALFA hat zwei unterschiedliche Neigungswinkel: bequemer 68-Grad-Aufstieg und das senkrechte 75-Grad-Stützteil sorgen für Platzeinsparung und einfaches Erreichen der Arbeitsstelle



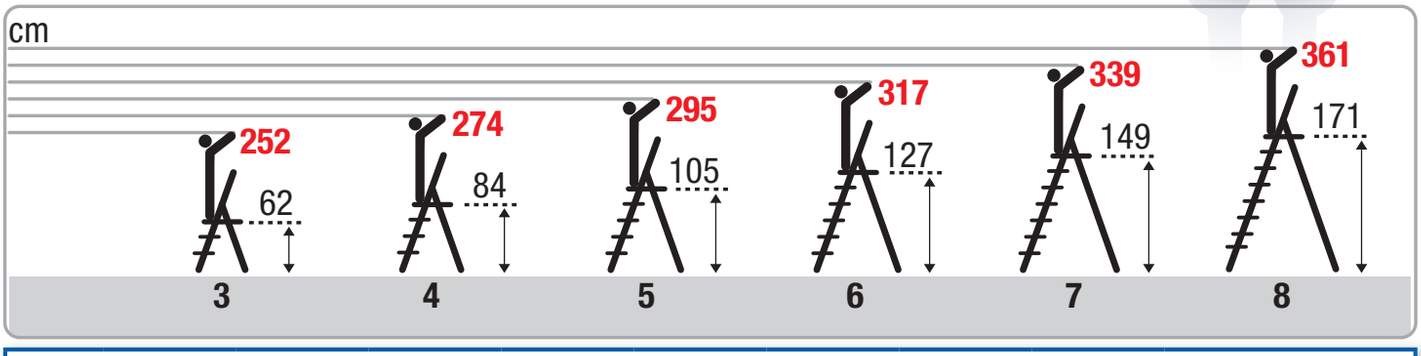

	Best.-Nr.	Stufenanzahl inkl. Plattform	cm	cm	cm	cm	kg	m³	Ean
EN131 European Norm	LF/3	3	123	66	41	137	3,6	0,05	8028406121503
	LF/4	4	145	82	44	159	4,2	0,07	8028406121510
	LF/5	5	166	97	46	181	4,8	0,08	8028406121527
	LF/6	6	188	112	49	204	5,6	0,10	8028406121534
	LF/7	7	210	128	51	227	7,0	0,11	8028406121541
	LF/8	8	232	142	53	249	7,8	0,13	8028406121558

EN131
EUROPEAN NORM

150 kg MAX



Plattform aus Spezialstahl mit 50 tiefgedruckten Rippen für eine Tragfähigkeit von über 265 kg/2700N.



Plattformunterseite mit gerippten Umfangsseiten und tiefgedruckten Rippen über die gesamte Fläche



Sicherheitsgurte aus Polyester ab 5 Stufen



Rutschfeste Standfüße aus Kunststoff



GEPRÜFTE BELASTUNGSFESTIGKEIT

Privaten Gebrauch
1500N/10.000 Zyklen

Beruflichen Gebrauch
1500N/50.000 Zyklen



SerienMäßig ALFA MAXI



100 mm

Blindnieten Technik

ALFA Maxi

Force 2



- Europäische Haushaltsleiter aus Aluminium
- Hergestellt auf voll-automatisierter Produktionsanlage
- Holmabmessung: ▭ 42x20 mm Aufstiegsteil und ▭ 35x20 mm Stützteil
- Maxi Stufentiefe 120 mm
- Stufen/Holm Befestigung durch Blindnieten-Technik

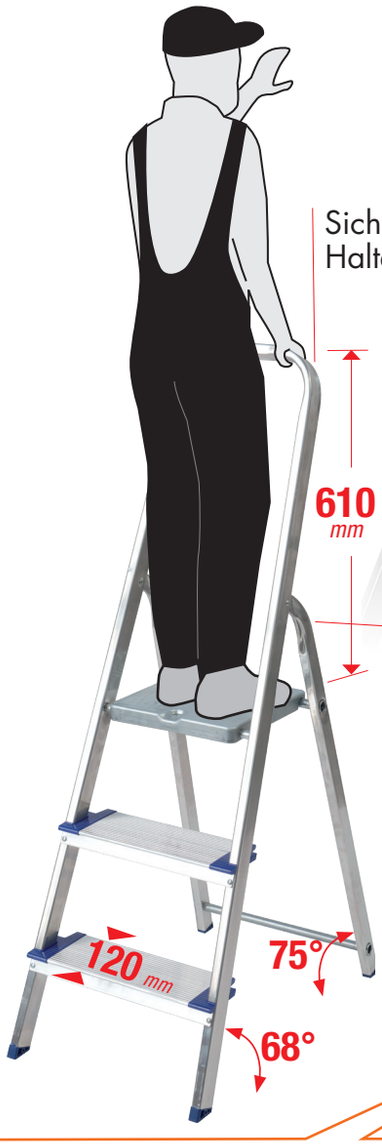



Scharnier aus 35x20 mm Aluminium-Rohr, geformt

only Made in Italy

ALFA MAXI hat zwei unterschiedliche Neigungswinkel: bequemer 68-Grad-Aufstieg und das senkrechte 75-Grad-Stützteil sorgen für Platzeinsparung und einfaches Erreichen der Arbeitsstelle



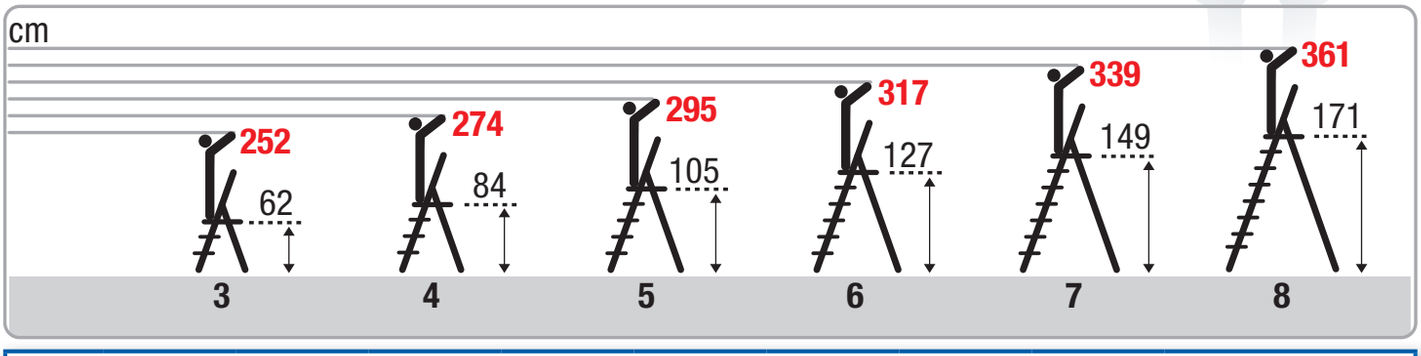

	Best.-Nr.	Stufenanzahl inkl. Plattform	cm	cm	cm	cm	kg	m³	Ean
EN131 European Norm	LF/3M	3	123	66	41	137	4,0	0,05	8028406121565
	LF/4M	4	145	82	44	159	4,6	0,07	8028406121572
	LF/5M	5	166	97	46	181	5,4	0,08	8028406121589
	LF/6M	6	188	112	49	204	6,2	0,10	8028406121596
	LF/7M	7	210	128	51	227	7,6	0,11	8028406121602
	LF/8M	8	232	142	53	249	8,6	0,13	8028406121619

EN131
EUROPEAN NORM

150 kg MAX



Plattform aus Spezialstahl mit 50 tiefgedruckten Rippen für eine Tragfähigkeit von über 265 kg/2700N.

GEPRÜFTE BELASTUNGSFESTIGKEIT

Privaten Gebrauch
1500N/10.000 Zyklen

Beruflichen Gebrauch
1500N/50.000 Zyklen

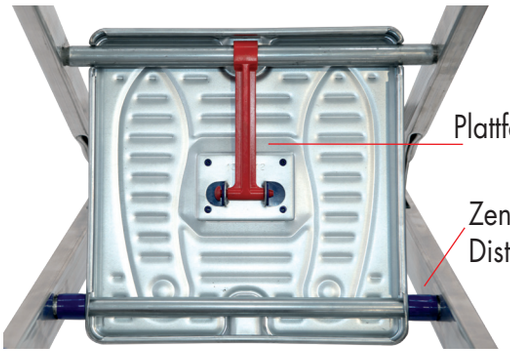

Plattformunterseite mit gerippten Umfangsseiten und tiefgedruckten Rippen über die gesamte Fläche



Sicherheitsgurte aus Polyester ab 5 Stufen







100 mm



Rutschfeste Standfüße aus Kunststoff



Blindnieten Technik

BETA

Force 3



- Europäische Haushaltsleiter aus Aluminium
- Hergestellt auf voll-automatisierter Produktionsanlage
- Holmabmessung: ▭ 42x20 mm Aufstiegsteil und ▭ 35x20 mm Stützteil
- Stufentiefe 82 mm
- Stufen/Holm Befestigung durch Blindnieten-Technik



Ergonomisch geformtes Sicherheits-Haltebügel mit Griff; inklusive Ablageschale

Kompakte Abmessung
310X40
mm





Die parallele Holmführung erleichtet das Einschließen des Körpers



BETA hat zwei unterschiedliche Neigungswinkel: bequemer 68-Grad-Aufstieg und das senkrechte 75-Grad-Stützteil sorgen für Platzeinsparung und einfaches Erreichen der Arbeitsstelle

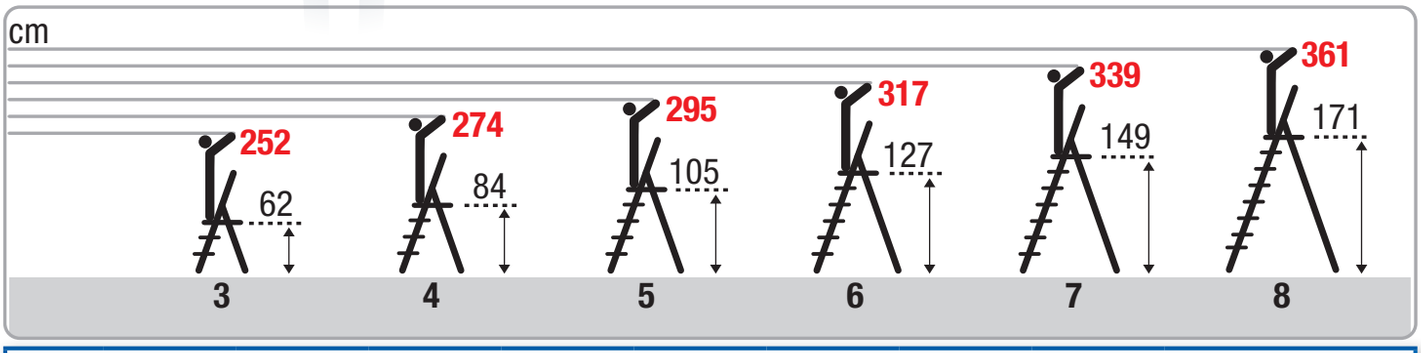

	Best.-Nr.	Stufenanzahl inkl. Plattform	cm	cm	cm	cm	kg	m³	Ean
EN131 European Norm	BT/3P	3	123	66	41	137	3,6	0,05	8028406121626
	BT/4P	4	145	82	44	159	4,2	0,07	8028406121633
	BT/5P	5	166	97	46	181	4,8	0,08	8028406121640
	BT/6P	6	188	112	49	204	5,8	0,10	8028406121657
	BT/7P	7	210	128	51	227	6,6	0,11	8028406121664
	BT/8P	8	232	142	53	249	7,8	0,13	8028406121671

EN131
EUROPEAN NORM

150 kg MAX



Plattform aus Spezialstahl mit 50 tiefgedruckten Rippen für eine Tragfähigkeit von über 265 kg/2700N.

GEPRÜFTE BELASTUNGSFESTIGKEIT

Privaten Gebrauch
1500N/10.000 Zyklen

Beruflichen Gebrauch
1500N/50.000 Zyklen

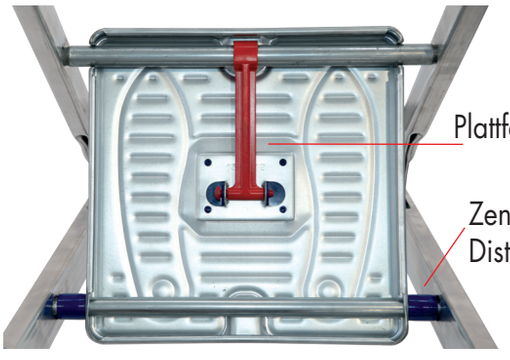

Plattformunterseite mit gerippten Umfangsseiten und tiefgedruckten Rippen über die gesamte Fläche



Sicherheitsgurte aus Polyester ab 5 Stufen





Rutschfeste Standfüße aus Kunststoff



Blindnieten Technik



100 mm

GAMMA

Force 4



- Europäische Haushaltsleiter aus Aluminium
- Hergestellt auf voll-automatisierter Produktionsanlage
- Holmabmessung: ▭ 42x20 mm Aufstiegsteil und ▭ 35x20 mm Stützteil
- Stufentiefe 82 mm
- Stufen/Holm Befestigung durch Blindnieten-Technik





Sicherheits-Haltebügel ausgestattet mit großer Ablageschale

300x140 *mm*



Die parallele Holmführung erleichtert das Einschließen des Körpers



only Made in Italy

GAMMA hat zwei unterschiedliche Neigungswinkel: bequemer 68-Grad-Aufstieg und das senkrechte 75-Grad-Stützteil sorgen für Platzeinsparung und einfaches Erreichen der Arbeitsstelle

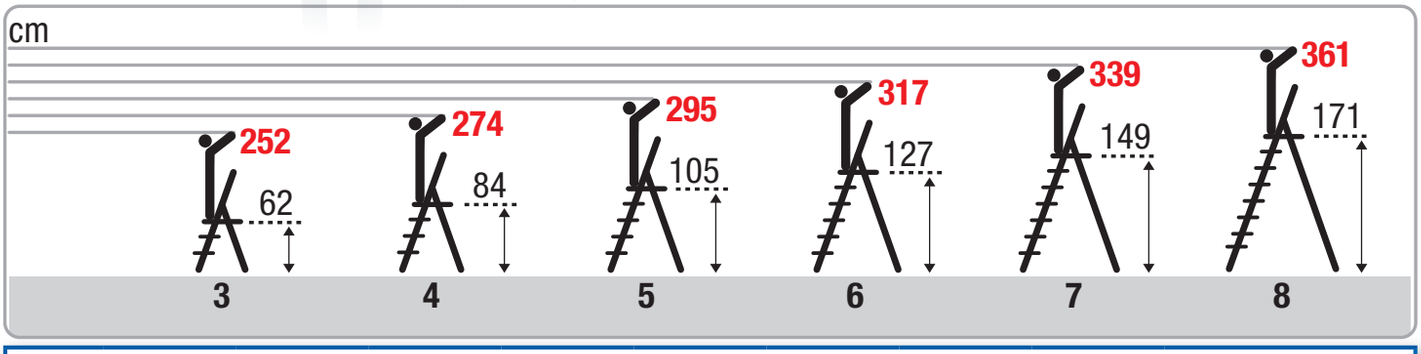

	Best.-Nr.	Stufenanzahl inkl. Plattform	cm	cm	cm	cm	kg	m³	Ean
EN131 European Norm	GM/3	3	123	66	41	137	4,0	0,05	8028406120292
	GM/4	4	145	82	44	159	4,4	0,07	8028406120308
	GM/5	5	166	97	46	181	5,0	0,08	8028406120315
	GM/6	6	188	112	49	204	5,8	0,10	8028406120322
	GM/7	7	210	128	51	227	6,6	0,11	8028406120339
	GM/8	8	232	142	53	249	8,2	0,13	8028406120346

EN131
EUROPEAN NORM

150 kg MAX



Plattform aus Spezialstahl mit 50 tiefgedruckten Rippen für eine Tragfähigkeit von über 265 kg/2700N.



Plattformunterseite mit gerippten Umfangsseiten und tiefgedruckten Rippen über die gesamte Fläche



Sicherheitsgurte aus Polyester ab 5 Stufen



Rutschfeste Standfüße aus Kunststoff



GEPRÜFTE BELASTUNGSFESTIGKEIT

Privaten Gebrauch
1500N/10.000 Zyklen

Beruflichen Gebrauch
1500N/50.000 Zyklen



Blindnieten Technik

GAMMA Maxi

Force 5



- Europäische Haushaltsleiter aus Aluminium
- Hergestellt auf voll-automatisierter Produktionsanlage
- Holmabmessung: ▭ 42x20 mm Aufstiegsteil und ▭ 35x20 mm Stützteil
- Maxi Stufentiefe 120 mm
- Stufen/Holm Befestigung durch Blindnieten-Technik





Sicherheits-Haltebügel ausgestattet mit großer Ablageschale

300x140 mm



Die parallele Holmführung erleichtert das Einschließen des Körpers



GAMMA MAXI hat zwei unterschiedliche Neigungswinkel: bequemer 68-Grad-Aufstieg und das senkrechte 75-Grad-Stützteil sorgen für Platzeinsparung und einfaches Erreichen der Arbeitsstelle

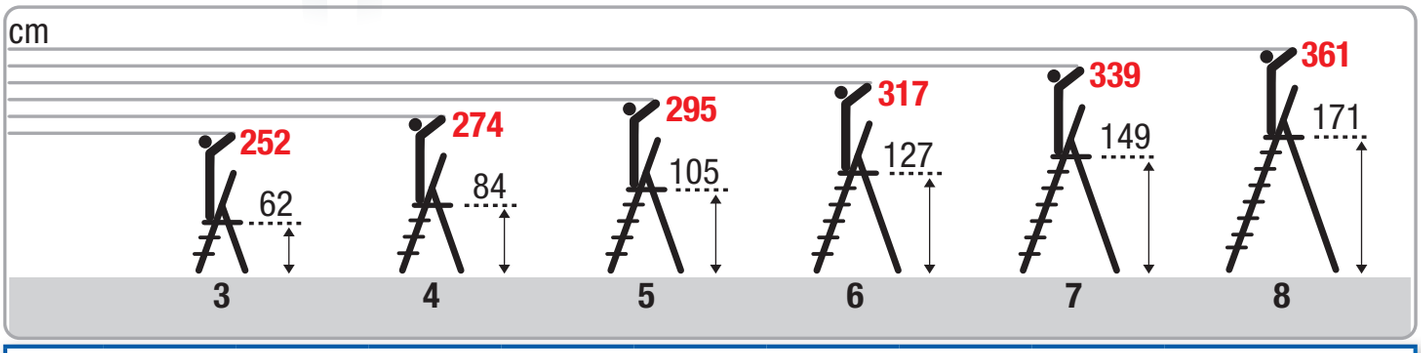

	Best.-Nr.	Stufenanzahl inkl. Plattform	cm	cm	cm	cm	kg	m³	Ean
EN131 European Norm	GM/3M	3	123	66	41	137	4,0	0,05	8028406121688
	GM/4M	4	145	82	44	159	4,6	0,07	8028406121695
	GM/5M	5	166	97	46	181	5,4	0,08	8028406121701
	GM/6M	6	188	112	49	204	6,4	0,10	8028406121718
	GM/7M	7	210	128	51	227	7,4	0,11	8028406121725
	GM/8M	8	232	142	53	249	8,8	0,13	8028406121732



Plattform aus Spezialstahl mit 50 tiefgedruckten Rippen für eine Tragfähigkeit von über 265 kg/2700N.



Plattformunterseite mit gerippten Umfangsseiten und tiefgedruckten Rippen über die gesamte Fläche



Sicherheitsgurte aus Polyester ab 5 Stufen



Rutschfeste Standfüße aus Kunststoff



EN131
EUROPEAN NORM

150 kg MAX

GEPRÜFTE BELASTUNGSFESTIGKEIT

Privaten Gebrauch
1500N/10.000 Zyklen

Beruflichen Gebrauch
1500N/50.000 Zyklen





Blindnieten Technik

DELTA

Force 6



- Europäische Haushaltsleiter aus Aluminium
- Hergestellt auf voll-automatisierter Produktionsanlage
- Holmabmessung: ▭ 42x20 mm Aufstiegsteil und ▭ 35x20 mm Stützteil
- Stufentiefe 82 mm
- Stufen/Holm Befestigung durch Blindnieten-Technik

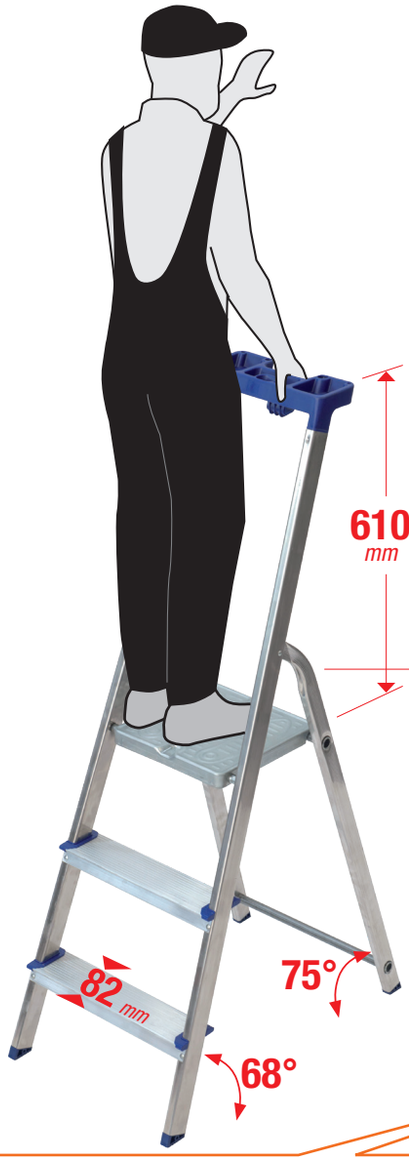



Sicherheits-Haltebügel ausgestattet mit Ablageschale



Scharnier aus 35x20 mm Aluminium-Rohr, geformt

only Made in Italy



DELTA hat zwei unterschiedliche Neigungswinkel: bequemer 68-Grad-Aufstieg und das senkrechte 75-Grad-Stützteil sorgen für Platzeinsparung und einfaches Erreichen der Arbeitsstelle

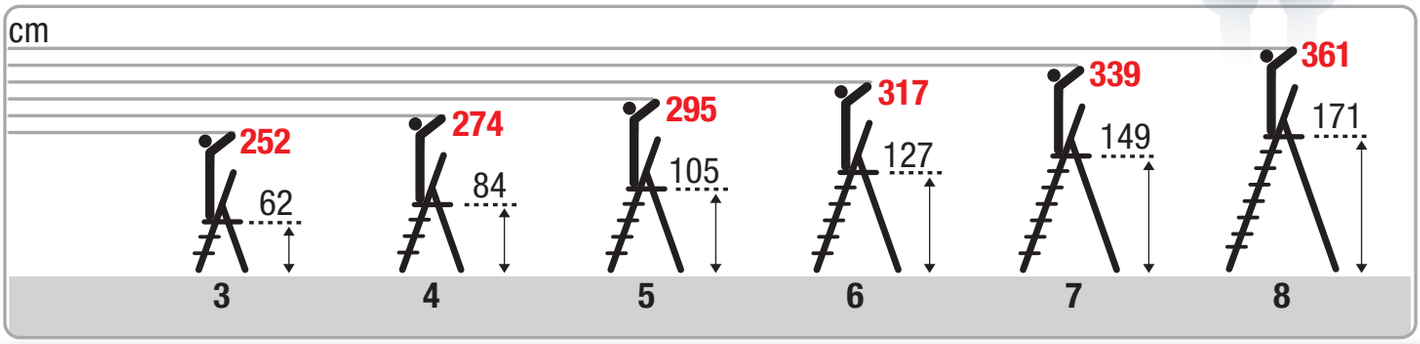

	Best.-Nr.	Stufenanzahl inkl. Plattform	cm	cm	cm	cm	kg	m³	Ean
EN131 European Norm	DL/3	3	123	66	41	137	3,8	0,05	8028406121749
	DL/4	4	145	82	44	159	4,4	0,07	8028406121756
	DL/5	5	166	97	46	181	5,0	0,08	8028406121763
	DL/6	6	188	112	49	204	5,8	0,10	8028406121770
	DL/7	7	210	128	51	227	6,6	0,11	8028406121787
	DL/8	8	232	142	53	249	8,0	0,13	8028406121794



Plattform aus Spezialstahl mit 50 tiefgedruckten Rippen für eine Tragfähigkeit von über 265 kg/2700N.



Plattformunterseite mit gerippten Umfangsseiten und tiefgedruckten Rippen über die gesamte Fläche



Sicherheitsgurte aus Polyester ab 5 Stufen



Rutschfeste Standfüße aus Kunststoff



EN131
EUROPEAN NORM

150 kg MAX

GEPRÜFTE BELASTUNGSFESTIGKEIT

Privaten Gebrauch
1500N/10.000 Zyklen

Beruflichen Gebrauch
1500N/50.000 Zyklen



100 mm



Blindnieten Technik

GOLDEN
…i famosi gradini passanti

Force 7



- Europäische Haushaltsleiter aus Aluminium
- Hergestellt auf voll-automatisierter Produktionsanlage
- Holmabmessung: ▭ 45x20 mm Aufstiegsteil und ▭ 35x20 mm Stützteil
- Stufentiefe 80 mm
- Hochwertige Stufen-Holm Bördelung





Scharnier aus 35x20 mm Aluminium-Rohr, geformt

only Made in Italy



GOLDEN hat zwei unterschiedliche Neigungswinkel: bequemer 68-Grad-Aufstieg und das senkrechte 75-Grad-Stützteil sorgen für Platzeinsparung und einfaches Erreichen der Arbeitsstelle



Stufen/Holmen Befestigung ohne Niete

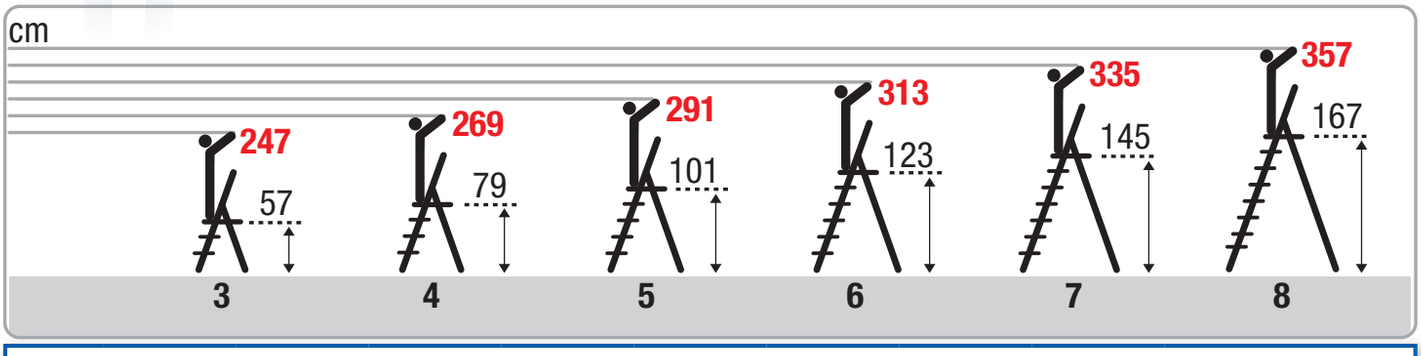

	Best.-Nr.	Stufenanzahl inkl. Plattform	cm	cm	cm	cm	kg	m³	Ean
EN131 European Norm	GLD/3	3	120	65	42	129	3,8	0,05	8028406121800
	GLD/4	4	142	80	44	152	4,4	0,07	8028406121817
	GLD/5	5	164	96	46	176	5,2	0,08	8028406121824
	GLD/6	6	186	112	49	199	5,6	0,10	8028406121831
	GLD/7	7	208	127	51	223	7,2	0,11	8028406121848
	GLD/8	8	230	143	53	246	7,8	0,13	8028406121855

EN131
EUROPEAN NORM

150 kg MAX



Plattform aus Spezialstahl mit 50 tiefgedruckten Rippen für eine Tragfähigkeit von über 265 kg/2700N.



Plattformunterseite mit gerippten Umfangsseiten und tiefgedruckten Rippen über die gesamte Fläche



Sangles de securité de polyester à partir du 5 marches



Pieds antidérapants pvc et fibres

GEPRÜFTE BELASTUNGSFESTIGKEIT

Privaten Gebrauch
1500N/10.000 Zyklen

Beruflichen Gebrauch
1500N/50.000 Zyklen







100 mm

SUPER SEFFE
ALU-HISTORY

150 kg MAX

EN14183
EUROPEAN NORM

TÜVRheinland CERTIFIED
Type Approved Safety Regular Production Surveillance
www.tuv.com ID 111124178

- Klapptritt aus Aluminium.
- Rohrholme: 28 ø mm (Aufstiegsteil) und 25 ø mm (Stützteil).
- Große 37x25 cm Stahlstufen mit rutschfester schwarzer Oberfläche aus Gummi.



SF/2



SF/3



SF/4





Safety
Stopper

ALUMINIUM



6 cm

Best. Nr.	Stufenzahl	cm	cm	cm	cm	cm	cm	cm	kg	m³	EAN
SF/2	2	48	106	228	54	52	6	113	4,5	0,04	8028406120254
SF/3	3	72	132	252	72	54	6	139	6,0	0,05	8028406120261
SF/4	4	97	158	277	90	56	6	165	7,5	0,06	8028406120278

SUPER SEFFE
ACCIAIO-STEEL

150 kg MAX

EN14183 EUROPEAN NORM

TÜVRheinland CERTIFIED

- Klapptritt aus Stahl.
- Rohrholme: 28 ø mm (Aufstiegsteil) und 25 ø mm (Stützteil).
- Große 37x25 cm Stahlstufen mit rutschfester schwarzer Oberfläche aus Gummi.



SF/4FE



SF/3FE



SF/2FE





Safety
Stopper

STAHL



6 cm

Best. Nr.	Stufenzahl	cm	cm	cm	cm	cm	cm	cm	kg	m³	EAN
SF/2FE	2	48	106	228	54	52	6	113	5,6	0,04	8028406120353
SF/3FE	3	72	132	252	72	54	6	139	7,6	0,05	8028406120360
SF/4FE	4	97	158	277	90	56	6	165	9,4	0,06	8028406120377

Punto

150 kg MAX

EN14183 EUROPEAN NORM

TÜV SÜD GS geprüfte Sicherheit

Klapptritt aus Aluminium
Maxi 120 mm tiefe Stufen
Stufen/Holm Befestigung durch
Blindnieten-Technik





Best.-Nr	Stufenzahl	(cm)	(cm)	(cm)	(cm)	(cm)	(cm)	(kg)	(m³)	Ean
PU-3	2+ped.	66	62	245	42	89	12	3,64	0,038	**8028406120452**

filo

150 kg MAX

EN131 EUROPEAN NORM

TÜVRheinland CERTIFIED · GS geprüfte Sicherheit

AKTUALISIERUNG DER NORM EN131: 01/18

Aluminium Stufenstehleiter
beidseitig begehbar
Stufen-Holm-Verbindung durch
blindnieten technik
Holme: 40x20 mm
6 verschiedenen verfügbaren
Größen

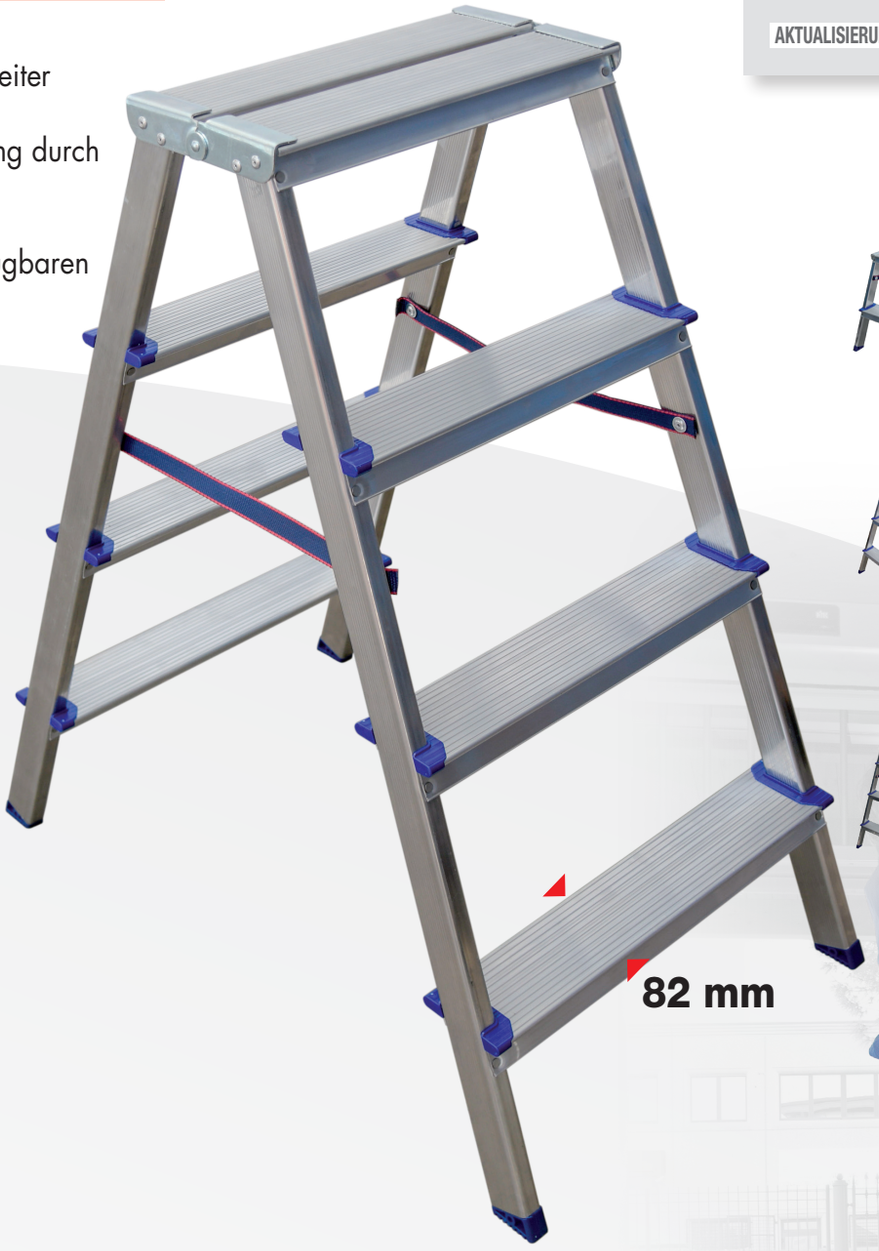







	Best.-Nr.	Stufenzahl	(cm)	(cm)	(cm)	(cm)	(cm)	(kg)	(m³)	Ean
*	**Fi-2**	2+2	40	46	207	41	48	2,0	0,04	8028406109280
	Fi-3	3+3	62	64	229	44	71	2,8	0,06	8028406109297
	Fi-4	4+4	83	81	250	46	94	3,8	0,08	8028406109303
	Fi-5	5+5	105	99	272	49	117	4,6	0,10	8028406109310
	Fi-6	6+6	127	116	294	51	140	5,4	0,13	8028406109327
	Fi-7	7+7	149	134	316	54	163	6,4	0,16	8028406109334

*Die Best.-Nr. FI-2 entspricht nicht der Europäischen Norm EN 131

5 JAHRE GARANTIE

MADE IN ITALY 100%

PRO SERIE 100

Joker

150 kg MAX

TÜVRheinland CERTIFIED

EU EN14183 EUROPEAN NORM

AKTUALISIERUNG DER NORM EN131: 01/18

Klapptritt aus Aluminium
30x20 cm Stahl-Stufen mit rutsicherer Fläche aus Kunststoff
Holmabmessumg: 30x20 mm Aufstiegsteil
20x15 mm Stützteil





Füßen - Stützteil



Füßen - Aufstiegsteil



FÜR DEN HEIMWERKER

Safety **Stopper**

Best.-Nr.	n.	cm	cm	cm	cm	cm	cm	cm	kg	m^3	Ean
JK-2	2	47	83	225	50	47	4	91	3,5	0,02	8028406109822
JK-3	3	69	104	250	76	47	4	116	4,8	0,02	8028406109839
JK-4	4	92	127	273	82	47	4	142	5,1	0,03	8028406120384

Nino

150 kg MAX

EU EN14183 EUROPEAN NORM

FÜR DEN HEIMWERKER

Klapptritt aus Stahl
Kompakte Abmessungen
30x20 cm Stufen mit rutsicherer Fläche aus Kunststoff
Drei verfügbare Farben



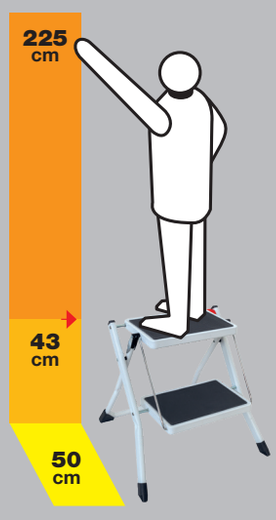

Best.-Nr.	Stufenzahl	(kg)	(m^3)	Stückzahl	Ean
NN-2	2	3,4	0,01	6	8028406109815

150 kg MAX

EU EN14183 EUROPEAN NORM

Tinto

- Klapptritt aus Stahl mit glänzendem Epoxid-Lack überzogenem Stahl.
- Stabiler 20x15 mm Stahlrohrholm
- Große 20x 30 cm Stahl-Stufen.
  Verfügbare Farben:

STRUKTUR: Grau
STUFEN: Schwarz
KUNSTSTOFFTEILE: Orange



FÜR DEN HEIMWERKER



Best.-Nr.	Stufenzahl	(cm)	(cm)	(cm)	(cm)	(cm)	(cm)	(cm)	(kg)	(m^3)	Ean
T2	2	50	81,5	240	56,5	46	3,5	89	4,0	0,01	8028406003205
T3	3	75	104,5	265	75	46	3,5	114,5	6,0	0,02	8028406003199
T4	4	100	126,5	290	82	46	3,5	141	7,8	0,02	8028406107965

Tonto

150 kg MAX
EU EN14183 EUROPEAN NORM

- Klapptritt aus Stahl mit glänzendem Epoxid-Lack überzogenem Stahl.
- Stabile 25 Ø mm Stahlrohrholme
- Große 20 x 30 cm Stufen aus rutschsicherem Kunststoff.
  Verfügbare Farben:

STRUKTUR: Weiß
STUFEN: Weiß
KUNSTSTOFFTEILE: Schwarz





Best.-Nr.	Stufenzahl	(c m)	(cm)	(cm)	(kg)	(m^3)	Stück	Ean
T02	2	238	5	96	4,8	0,02	4	8028406107972

TELESKOPLEITERN

STUFENSTEHLEITERN

HAUSHALTSLEITERN - KLAPPTRITTE

GERÜSTE

LEITERNPRÄSENTER

ZUBEHÖR - ERSATZTEILE





BASISBREITE: 114 cm – **BASISLÄNGE:** 156 cm
GERÜSTBREITE: 58 cm – **GERÜSTLÄNGE:** 156 cm
BÜHNENBREITE: 51 cm – **BÜHNENLÄNGE:** 143 cm

- Aluminium-Gelenkgerüst. Gerüst und Leiter in einem.
- Diagonal - und Horizontalstrebenverbindung durch ein erweiterbares Befestigungssystem mit Hebeln im Sprossenhohlraum.
- Holmabmessung: 24x60 mm.
- Sprossen: 30x30 mm.



Die Struktur besteht aus Aluminium. Die Fläche ist aus rutschfestem, wasserfestem Melamin Eurodeck-Holz.



Starke Haken aus Aluminium. Sie sind an die Bühnenstruktur angeschweißt.





Schnell erweiterbar dank des automatischen Gelenkes mit einer Verstärkung aus Stahl. (angemeldetes Patent)



Arbeitsplattform.

ACHTUNG!
Doppelte Verstellung der Traverse (um näher an die Wand heranzukommen)

Wichtig!





2 Anlegeleitern



2 Stehleitern

MONTAGEZEIT



Erstes Mal: **12 Min.** Folgende Male: **4 Min.**

VERPACKUNG!



BEREIT ZUR SOFORTIGEN NUTZUNG. ES MÜSSEN NUR 2 TRAVERSEN MONTIERT WERDEN.

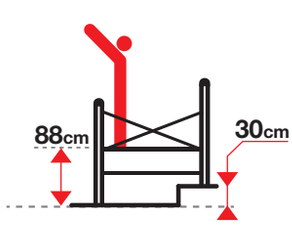

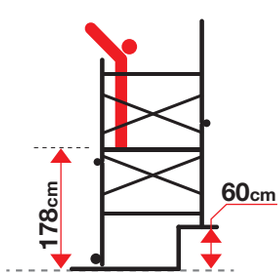

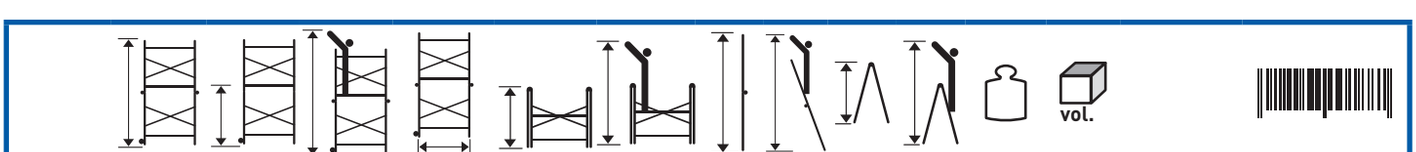

Best.-Nr.	(cm)	(cm)	(cm)	(cm)	(cm)	(cm)	(cm)	(cm)	(cm)	(cm)	(Kg)	(m3)	Stückzahl	
PN	310	178	378	156	159	288	310	382	153	260	34,50	0,32	1	8028406106401

150 kg MAX

EN131 EUROPEAN NORM
(Verwendung als Leiter)

2PfG 1273/11.10

NFE 85-200
(Verwendung als Gerüst)





Gerüst für den Innenbereich





Die Leitern, die sich außen nach oben klappen und somit erweitern lassen, erlauben den Ausbau/ Erweiterung eines Gerüstes ohne seine unteren Teile zerlegen zu müssen.







Einfaches bewegen - Standortveränderungen.



Das praktischen, anhebbaren Rollen verhindern, dass die zwei Leitern rutschen, wenn sie als Stehleitern oder Anlegeleitern verwendet werden (angemeldetes Patent).

Pinna Clic

BASISBREITE: 114 cm – **BASISLÄNGE:** 156 cm
GERÜSTBREITE: 58 cm – **GERÜSTLÄNGE:** 156 cm
BÜHNENBREITE: 51 cm – **BÜHNENLÄNGE:** 143 cm

150 kg MAX — NFE 85-200

TÜV Italia
Attestatinon of Conformity
No.: VA_MES 13 02 005

- Heimwerkergerüst aus Aluminium.
- Es besteht aus 1 Grundelement mit 6 Sprossen und 1 Aufstockung mit 6 Sprossen.
- Die Horizontal-und Diagonalstreben aus Aluminium sind ausgestattet mit Flügel-Hebeln, die sich in den Sprossen-Löchern befestigen lassen.
- Holmabmessung: 24x60 mm.
- Sprossen: 30x30 mm.



Die Struktur besteht aus Aluminium. Die Fläche ist aus rutschfestem, wasserfestem Melamin Eurodeck-Holz.



Starke Haken aus Aluminium. Sie sind an die Bühnenstruktur angeschweißt.







Angemeldetes Patent



Verbindungsstange aus Stahl mit Nylonüberzug.



Einfaches bewegen - Standortveränderungen.



Treppenverstellung.

ACHTUNG!

Doppelte Verstellung der Traverse (um näher an die Wand heranzukommen)

Wichtig!



FÜR DEN HEIMWERKER



Ø 150 mm Rolle mit Halter aus Stahl.

Best.-Nr.	(cm)	(cm)	(cm)	(cm)	(Kg)	(m3)	Stückzahl	
PN/CLI	365	236	436	156	34,4	0,38	1	8028406106678

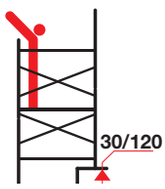

MONTAGEZEIT

Erstes Mal: **12 Min.**
Folgende Male: **4 Min.**

5 JAHRE GARANTIE

MADE IN ITALY 100%

Pinna Clic·Clac

FÜR DEN HEIMWERKER

150 kg MAX

NFE 85-200

- Heimwerkergerüst aus Aluminium.
- Es besteht aus 3 Aufstockungen
- Die Horizontal-und Diagonalstreben aus Aluminium sind ausgestattet mit Flügel-Hebeln, die sich in den Sprossen-Löchern befestigen lassen.
- Holmabmessung: 24x60 mm.
- Sprossen: 30x30 mm.
- Grundelement 6 Sprossen
- Aufstockung 7 Sprossen
- Aufstockung 6 Sprossen

Zwischenaufstockung Clac

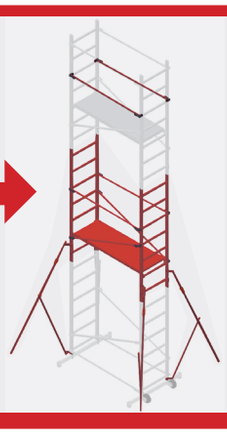

Best.-Nr. PN/PRO
(inklusiv 4 Ausleger + 1 Bühne)
kg: 33,00, vol.: 0,29 m³ Kolli: 1
EAN 8028406107743

BASISBREITE:	114 cm	**– BASISLÄNGE:**	156 cm
GERÜSTBREITE:	58 cm	**– GERÜSTLÄNGE:**	156 cm
BÜHNENBREITE:	51 cm	**– BÜHNENLÄNGE:**	143 cm



Teleskopische Ausleger

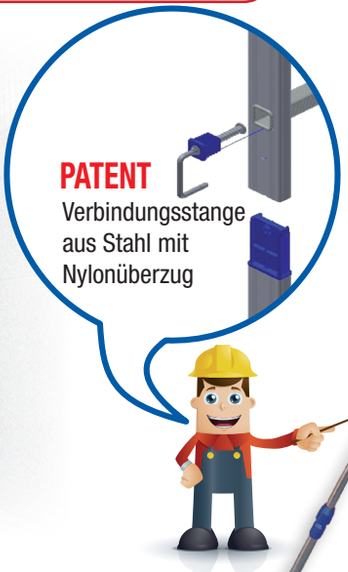

PATENT
Verbindungsstange aus Stahl mit Nylonüberzug

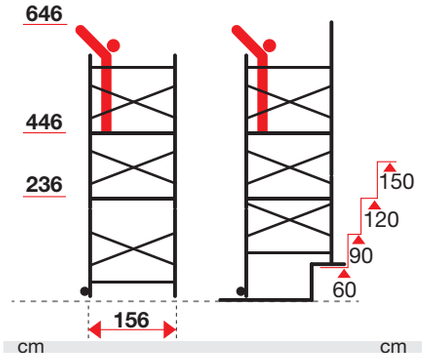

Best.-Nr.	kg	m³	Bultos	Ean
PN/CLA	67,4	0,57	2	8028406107071

MONTAGEZEIT
Erstes Mal: **18 Min.**
Folgende Male: **8 Min.**

FAHRGERÜST ALTO
EUROPEAN PROGRESSIVE MODULE

only Made in Italy

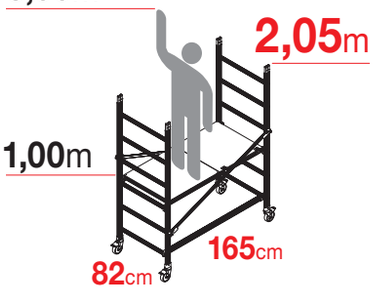

ALTO205 — MODUL 1

Best. - Nr. M1
kg: 31, **m³**: 0,26
Stück: 1
EAN 8028406109396

ALTO205/P — MODUL 1/P

Best. - Nr. M1/P
kg: 31, **m³**: 0,26
Stück: 1
EAN 8028406111283

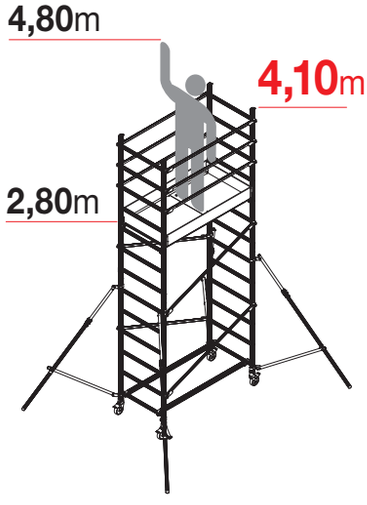

ALTO410 — MODUL 1 + MODUL 2

Best. - Nr. AL410
kg: 62, **m³**: 0,60
Stück: 2
EAN 8028406109426

ALTO410/P — MODUL 1/P + MODUL 2

Best. - Nr. AL410/P
kg: 66, **m³**: 0,60
Stück: 2
EAN 8028406111290

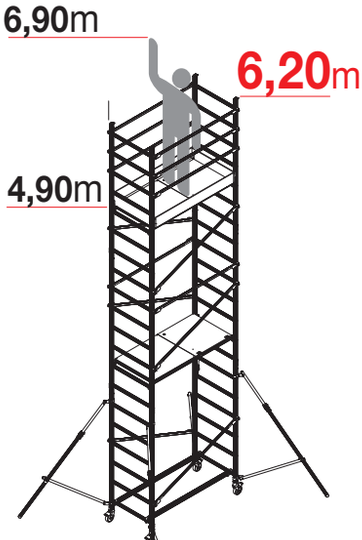

ALTO620 — MODUL 1 + MODUL 2 + MODUL 3

Best. - Nr. AL620
kg: 86, **m³**: 0,94
Stück: 3
EAN 8028406109389

ALTO620/P — MODUL 1/P + MODUL 2 + MODUL 3

Best. - Nr. AL620/P
kg: 90, **m³**: 0,94
Stück: 3
EAN 8028406111306

Standard Basis M1



MODUL 1

2 Rahmenteile mit Rollen,
2 Diagonalstreben,
2 Horizontalstreben für Basis,
1 Bühne mit Durchstiegsklappe

Klappbare Basis M1/P



MODUL 1/P

2 Rahmenteile mit Rollen,
1 Diagonalstreben, 1 klapprahmen
2 Horizontalstreben für Basis,
1 Bühne mit Durchstiegsklappe



MODUL 2

Best. - Nr. M2

2 Rahmenteile 7 Sprossen
2 Diagonalstreben
6 Horizontalstreben
4 teleskopische Ausleger
1 Bordbrett

kg: 35
: 0,34 **m³**, **Stück**: 1
EAN 8028406109402



MODUL 3

Best. - Nr. M3

2 Rahmenteile 7 Sprossen
2 Diagonalstreben
2 Horizontalstreben
1 Bühne mit Durchstiegsklappe

kg: 24
: 0,34 **m³**, **Stück**: 1
EAN 8028406109419

BASISBREITE: 82 cm – **BASISLÄNGE:** 165 cm
GERÜSTBREITE: 75 cm – **GERÜSTLÄNGE:** 155 cm
BÜHNENBREITE: 68 cm – **BÜHNENLÄNGE:** 141 cm

GERÜSTGRUPPE 3
200 kg/m²: EN 1004-1:2021

200 kg MAX

MTIC INTERCERT

EN1004-1:2021
EUROPEAN NORM

KEINE BALLASTGEWICHTE UND WANDABSTÜTZUNG NÖTIG

DETAILS UND ZUBEHÖR

Paar halbes klappbares Rahmenteil
4 Sprossen faltbar in 2.
Verbundkonstruktion nicht länger als 6,20 m insgesamt

Best. - Nr. AL-SPP
kg: 8,0
: 0,06 **m³**
Stück: 1
EAN 8028406122333





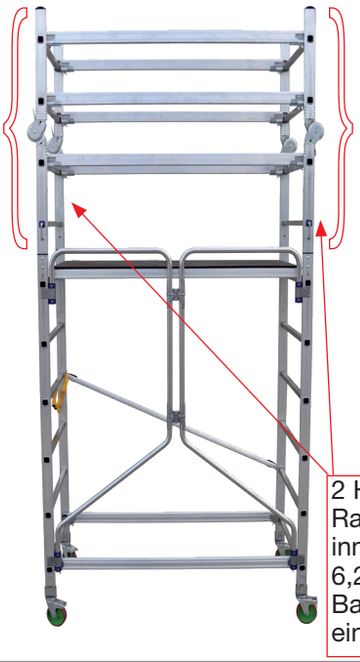

2 Halbe Rahmenteile innerhalb von 6,20 m mit beiden Basistypen einsetzbar





Trappe



EXKLUSIV: Faltbares Bordbrett. Nur 1 Stück!!

TREPPENVERSTELLUNG
Bei der klappbarer Basis nicht möglich



Bühne aus rutschfestem, wasserfestem Melamin Eurodeck-Holz. Ausgestattet mit Durchstiegsklappe



Fahrgerüst aus Aluminium ausgestattet mit 4 Rollen mit Bremse.

3 mögliche Arbeitshöhen:

Gerüsthöhe: 2,05m = Arbeitshöhe 3,00m
Gerüsthöhe: 4,10m = Arbeitshöhe 4,80m
Gerüsthöhe: 6,20m = Arbeitshöhe 6,90m

- 4 große teleskopische Ausleger
- Die Diagonalstreben aus Aluminium sind ausgestattet mit Flügel-Hebeln, die sich in den Sprossen-Löchern befestigen lassen.
- Die Horizontalstreben sind ausgestattet mit Sicherheits-Haken, die eine maximale Festigkeit gewährleisten. Sehr einfache Anwendung.



SCHNELLER AUFBAU!
Bereit Zur Sofortigen nutzung.
Keiner teil aufzubauen

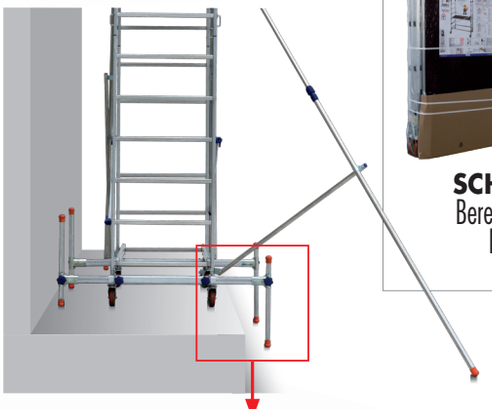

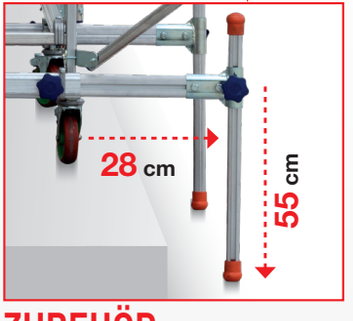

2 Traversen. Sie sind horizontal und senkrecht einstellbar

ZUBEHÖR

Best.- Nr. ALT-LIV
kg: 7,5
vol.: 0,020 **m³**, **Stück**: 1
EAN 8028406109433

TRABATTELLO P6 Utility Plus

Sicherheit:
Sicherheitshaken auf der Bühne



- Kleines Gerüst aus Aluminium für den Hausgebrauch.
- Stabil und kompakt dankt einem erweiterbaren Befestigungssystem mit Hebeln im Sprossenhohlraum.
- Sicherheitshaken auf der Bühne.
- Die Basis ist mit einen mit 2 untätige Rollen Traverse und mit großen und rutschfesten Füße ausgestattet.



Stabilisierungsstange aus gestattet mit 2 untätige Rollen



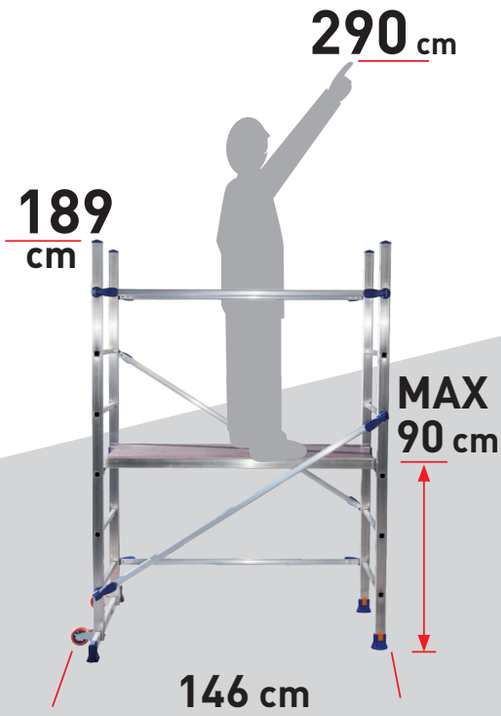

Réf.	(kg)	(m³)	Pieces	Ean
P6	14,6	0,16	1	**8028406112983**

MTIC INTERCERT
150 kg MAX



Treppenverstellung.
Die Diagonalstreben
werden nur auf
einer Seite befestigt



Große und
rutschfeste
Füße

Untätige
Rollen





weicher Harzfuß
zum Schutz auch
empfindlicher Fußböden
im Allgemeinen



SPECIAL "PIEGO"

BÜHNENBREITE: 68 cm
BÜHNENLÄNGE: 153 cm

150 kg MAX

2PfG 1273/11.10

TÜVRheinland CERTIFIED · GS geprüfte Sicherheit

- Professionelles Gerüst aus Aluminium.
- Hergestellt mit exklusiven Verbindungssystemen aus Nylon und Aluminium, so dass es in Sekundenschnelle zusammengeklappt werden kann.
- Schneller Auf- und Abbau.
- Ausgestattet mit Tasche um die Horizontal- und Diagonalstreben aufzubewahren bzw. zu transportieren.
- Holmabmessung 25x65 mm.
- Rollen mit Bremse Ø100 mm.
- Sprossen 30x30 mm.



Sprossen 30x30 mm.

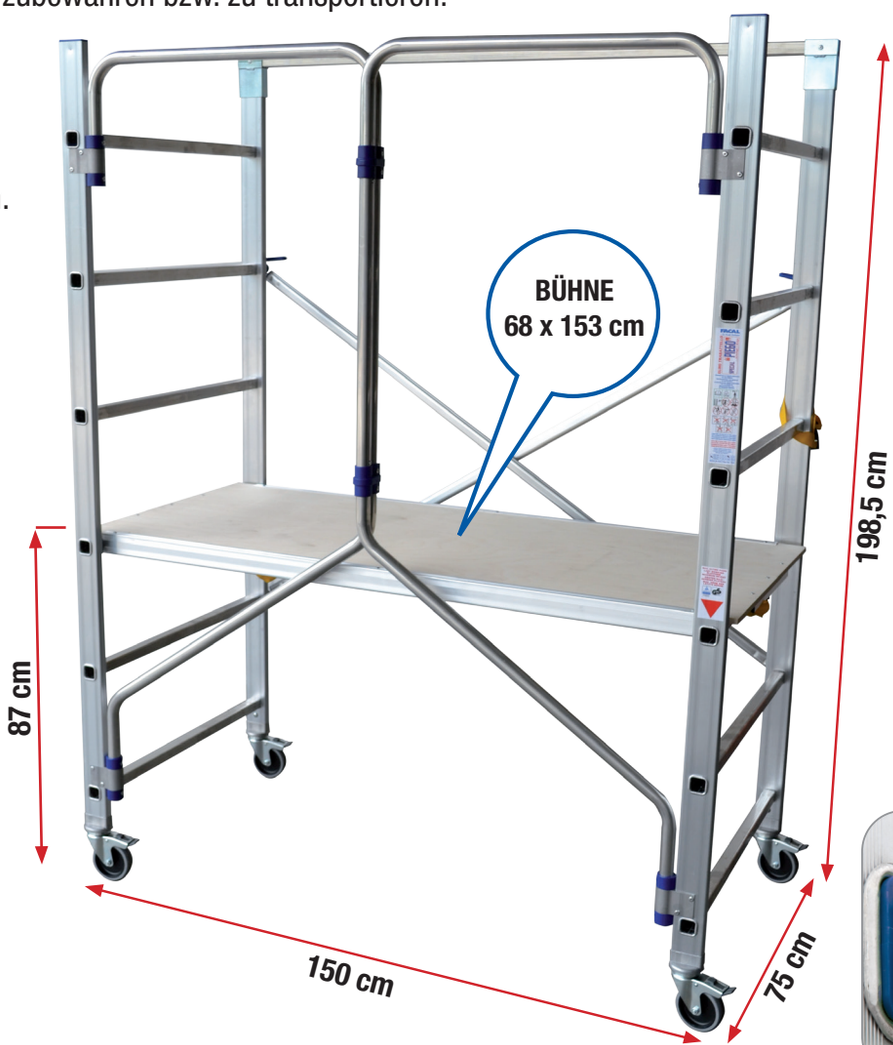



Klapp-Rahmenteil Gelenk.



Nylon Buchse für Gelenk.



Schnelle Befestigung der Diagonalen durch Feder aus rostfreiem Stahl.

Türengängig - auch im aufgebauten Zustand. Schneller Verschluss und in zusammengeklapptem Zustand sehr Platz sparend.



Best.-Nr.	(kg)	(m³)	Stückzahl	
S/PIEGO	31,5	0,42	1	8028406035015

PENNY ..mon ami

BÜHNENBREITE: 40 cm
BÜHNENLÄNGE: 123 cm

150 kg MAX

TÜVRheinland CERTIFIED

GS geprüfte Sicherheit

- Kleines und kompaktes Gerüst aus Aluminium
- Ausgestattet mit Arbeitsbühne.





Konsole für Werkzeuge.

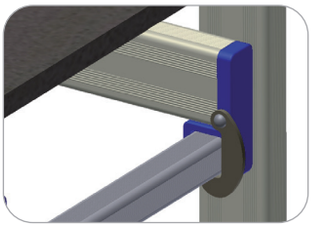

SICHERHEIT Sicherheitshaken.

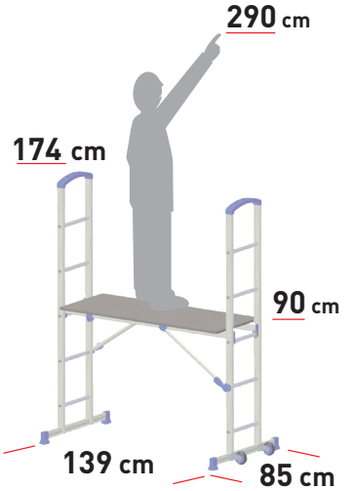



Einfaches bewegen - Standortveränderungen. Rollen Ø 90 mm



Treppenverstellung.

Best.-Nr.	(kg)	(m^3)	Stückzahl	
PEY	15	0,28	1	8028406106661

ANLEGELEITERN
MEHRZWECKLEITERN
SEILZUG-SCHIEBELEITERN
TELESKOPLEITERN-VIELZWECKLEITERN
STEHLEITERN
PODESTTREPPEN-PLATTFORMLEITERN
SPEZIALLEITERN-LEITERNÜBERSTIEGE-
MONTAGEPLATTFORM-OBSTBAUMLEITERN
BÖCKE-TRITTE
ORTSFESTE STEIGLEITERN
RAMPEN
FAHRGERÜSTE
FAHRGERÜSTE EINZELELEMENTE HAUPTBESTANDTEILE
LEITERNPRÄSENTER
ZUBEHÖR







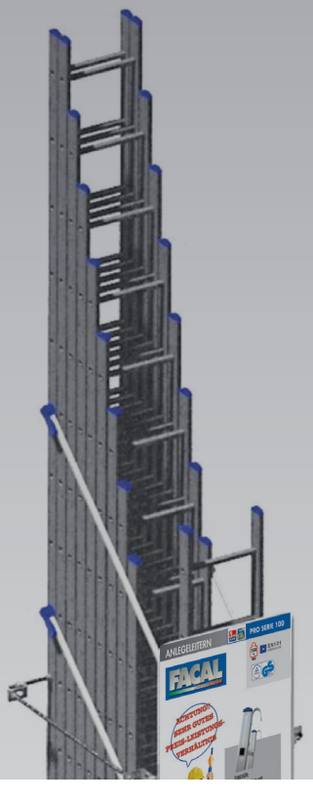

B TYP

Doppelseitiges Leitern-Präsentationssystem aus rostfreiem Stahl.
Rechteckige Holmabmessung.



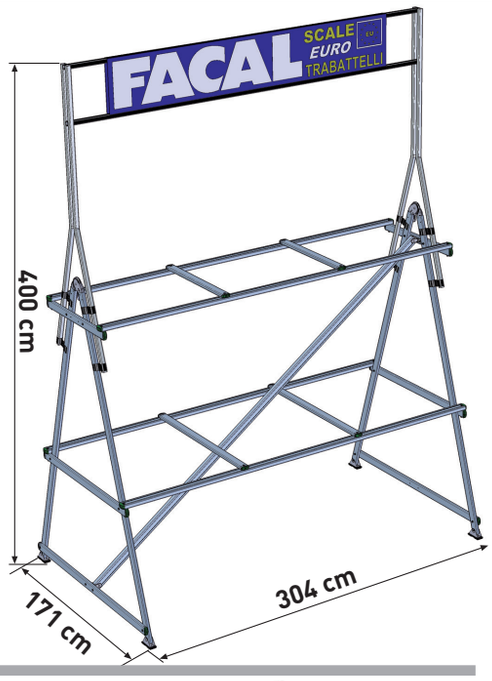

OHNE LEITERN

Best.-Nr.	(kg)	(m3)	Stück	
EXPO/B	85	0,30	2	8028406103387

C TYP

Es besteht aus 4 Leitern, die durch eine in den Sprossen-Löchern befestigte Stange verbunden werden.

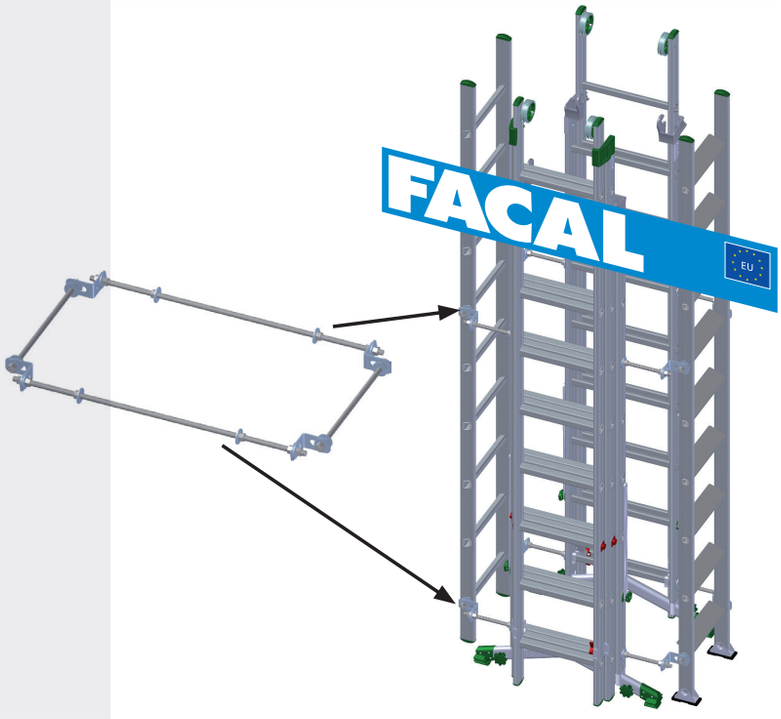

OHNE LEITERN

Best.-Nr.	(kg)	(m3)	Stück	
EXPO/C	14,5	0,0018	1	8028406103394

Brico TYP

Best.-Nr.: **EXPO/BRI**
EAN: 8028406108023



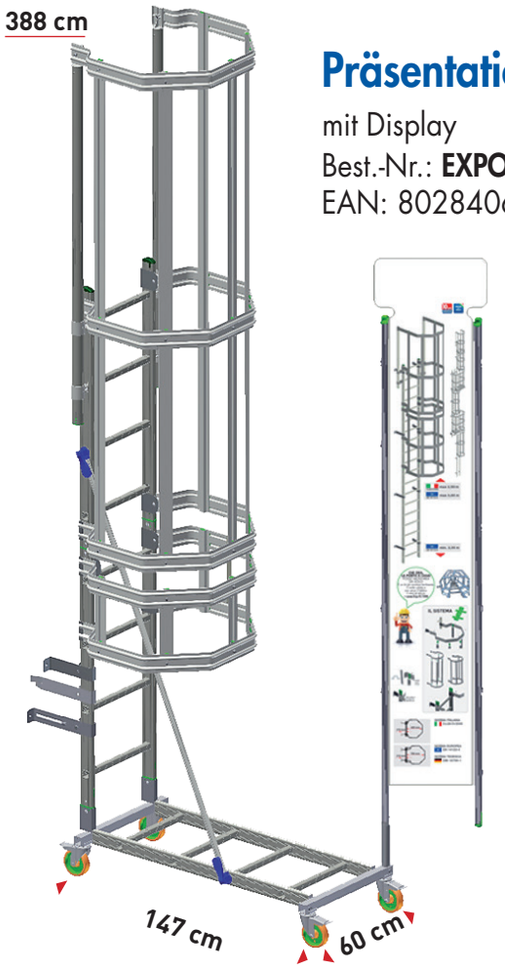

Präsentationssystem für Ortsfeste Steigleitern

mit Display
Best.-Nr.: **EXPO/GA**
EAN: 8028406108016

Präsentationssystem für Gelenkgerürst

Es besteht aus:
1 Stufe mit Logo (Größe:115x30x30 cm); 1 Maskottchen
Best.-Nr. **EXPO/PN**



Werbebanner für Gelenkgerürst

Best.-Nr. **T/PN**



Präsentationssystem für Anlegeleitern



- Sehr einfach aufzubauen
- Blau lackierte Holzpalette
- Außen-Metallstruktur
- 4 Befestigungswinkel für die Befestigung der Struktur an der Palette oder am Boden

Aussteller-Gewicht: 21 Kg
Gesamt-Gewicht: 89 Kg
Volumen: 1,28 m3
Leiternzahl: 16

Best.-Nr.: **EXPO/STILO**
EAN: 8028406106913



VERPACKUNG: 16 Leitern + 5 Hakenset

Menge	Best.-Nr.	(mm)	Sprossenzhal	(cm)	(cm)	(cm)	(kg)	(m^3)
3	SL-07	24x50	7	216	205	306	2,8	0,037
2	SL-08	24x50	8	246	230	336	3,1	0,042
2	SL-09	24x50	9	276	257	366	3,4	0,047
2	SL-10	24x60	10	298	286	396	4,4	0,052
2	SL-11/B	24x60	11	336	302	426	4,8	0,057
2	SL-12/B	24x60	12	366	338	456	5,4	0,062
3	SL-13/B	24x60	13	396	370	486	5,8	0,068
10	FE-119/A	Einhängehaken aus Stahl (5 Paare)						

WERBEBANNER MIT ÖSE (INDIVIDUELL)



Best.-Nr. **TLO**
Innen/Außen Bereich 3,00 x 1,00 m
Stücke 1
EAN 8028406103400

ROLL-UP- DISPLAYS (Breite 80 cm)



Best.-Nr. RL-001/D



Best.-Nr. RL-002/D



Best.-Nr. RL-006/D

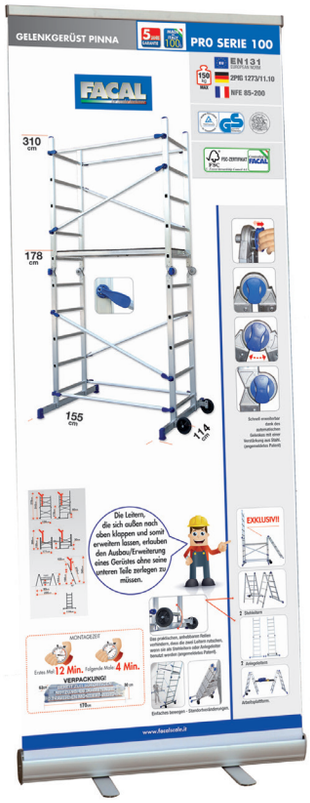

Best.-Nr. RL-004/D



Best.-Nr. RL-005/D



Best.-Nr. RL-008/D

ALTO M1



ALTO M2



ALTO M3





EINFACHES BEWEGEN

CLIC



PENNY



ESTRO





PALETTE MIT 10 STÜCK

SPECIAL PIEGO



PINNA



Verpackungssystem

- Einzelverpackte Gerüste
- Transparente Schrumpffolie
- Einfache Lagerung



VERPACKUNGS VERFAHREN

BOX

Für 15 Stehleitern
bis 7 Stufen
• nur PIÙ SU



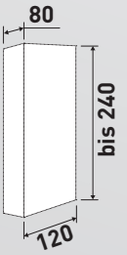

BOX

Für 20 Stehleitern
bis 7 Stufen
• DOMUS22





BOX

Für 26 Stehleitern
bis 7 Stufen
• DOMUS22



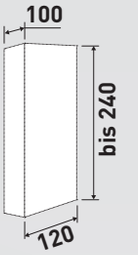

BOX geschlossen

Für 48 Klapptritte
bis 4 Stufen
• TINTO
• JOKER



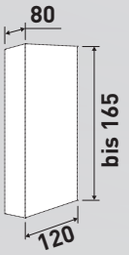

BOX geschlossen

Für 32 Klapptritte
bis 4 Stufen
• SUPER EFFE Aluminium
• SUPER EFFE Stahl



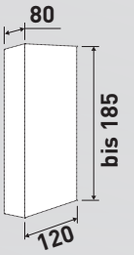

PALETTE

Für 66 Stehleitern
bis 8 Stufen
• DOMUS22



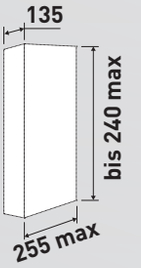

Nr.2 ÜBEREINANDERE PALETTE

Für 20 Stehleitern
bis 8 Stufen
• DOMUS22

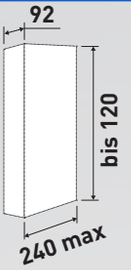





PALETTE

Für 42 Stehleitern
bis 8 Stufen
• DOMUS22



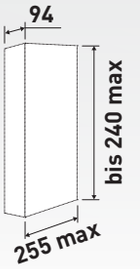

NOTIZEN

ANLEGELEITERN

MEHRZWECKLEITERN

SEILZUG-SCHIEBELEITERN

TELESKOPLEITERN-VIELZWECKLEITERN

STEHLEITERN

PODESTTREPPEN-PLATTFORMLEITERN

SPEZIALLEITERN-LEITERNÜBERSTIEGE-
MONTAGEPLATTFORM-OBSTBAUMLEITERN

BÖCKE-TRITTE

ORTSFESTE STEIGLEITERN

RAMPEN

FAHRGERÜSTE

FAHRGERÜSTE EINZELELEMENTE HAUPTBESTANDTEILE

LEITERNPRÄSENTER

ZUBEHÖR

IPA Idrocarburi Policiclici Aromatici
Plastiche esenti da metalli pesanti
Zinco - Cromo - Cadmio
Controlled by FACAL®

Kunststoffe aus "aromatischen polycyclischen Kohlenwasserstoffen" Kunststoffteile frei von Schwermetallen wie z.B. Zink, Chrom und Kadmium



STUFENSTEHLEITERN PRIMA/S - PRIMA/L

PRO SERIE 600



SCHWENKBARER GELENKFUSS, KLEIN 30X65
Best.-Nr. PSP



SCHWENKBARER GELENKFUSS, GROSS 30X80
Best.-Nr. PSG

SPROSSENANLEGELEITERN GENIA

PRO SERIE 300



INNENSCHUHE
Holmabmessung: 25 x 65
Best.-Nr. PL-037/A



INNENSCHUHE 80X25
Best.-Nr. PL-039/A



GUMMISCHUHE
Holmabmessung: 25 x 65
Best.-Nr. PL-042/A

MEHRZWECKLEITERN (ALUMINIUM GLASFASERKUNSTSTOFF) PRIMA

PRO SERIE 600



GELENK AUS GUSSALUMINIUM UNTERTEIL
Holmabmessung: 25 x 65 Recht
Best.-Nr. FU-014
GELENK AUS GUSSALUMINIUM UNTERTEIL
Holmabmessung: 25 x 65 LINKS
Best.-Nr. FU-015



GELENK AUS GUSSALUMINIUM UNTERTEIL
Holmabmessung: 25 x 80 Recht
Best.-Nr. FU-012
GELENK AUS GUSSALUMINIUM UNTERTEIL
Holmabmessung: 25 x 80 LINKS
Best.-Nr. FU-013



GELENK AUS GUSSALUMINIUM UNTERTEIL
Holmabmessung: 25 x 90 Recht
Best.-Nr. FU-017

GELENK AUS GUSSALUMINIUM UNTERTEIL
Holmabmessung: 25 x 90 LINKS
Best.-Nr. FU-018



GLEITSCHIENE-PAAR
Holmabmessung: 25 x 65. Aus Stahl mit Nylonüberzug
Best.-Nr. PL-023
GLEITSCHIENE-PAAR
Holmabmessung: 25 x 80. Aus Stahl mit Nylonüberzug
Best.-Nr. PL-024
GLEITSCHIENE-PAAR
Holmabmessung: 25 x 90. Aus Stahl mit Nylonüberzug
Best.-Nr. PL-025



TRAVERSENSCHUHE
Best.-Nr. PL-021



BEFESTIGUNGS-SYSTEM DER STREBEN
Gegen unbeabsichtiges Zusammenklappen
Best.-Nr. PL-030



BEFESTIGUNGS-SYSTEM DER TRAVERSE
Best.-Nr. PL-031



INNENSCHUHE 25X65
Best.-Nr. PL-037



INNENSCHUHE 25X80
Best.-Nr. PL-039



INNENSCHUHE 25 X 90
Best.-Nr. PL-040



AUSZUGSANSCHLAG FÜR 2° TEIL
Best.-Nr. PL-027



FALLHAKEN 30X30 MM RHOMBISCH
Best.-Nr. PL-433
(profil 65)
Best.-Nr. PL-434
(profil 80)
Best.-Nr. PL-435
(profil 90)



AUTOMATISCHER FALLHAKEN
Nur roter Teil aus Nylon
Best.-Nr. PL-026



AUTOMATISCHER FALLHAKEN-SET
Best.-Nr. GA-ROPM



KUPPLUNG AUS STAHL
Best.-Nr. FE-038



WANDLAUFROLLE Ø 100
Best.-Nr. PL-028



GUMMISCHUHE
Holmabmessung: 25 x 65
Best.-Nr. PL-451/V



GUMMISCHUHE
Holmabmessung: 25 x 80
Best.-Nr. PL-450/V



GLEITSCHIENE-PAAR FÜR GLASFASERKUNSTOFF-ALLZWECKLEITERN
Holmabmessung: 25 x 65
Best.-Nr. PL-043

GLEITSCHIENE-PAAR FÜR GLASFASERKUNSTOFF-ALLZWECKLEITERN
Holmabmessung: 25 x 90
Best.-Nr. PL-045



ZWISCHENLEGSCHEIBE FÜR DIE TRAVERSE
PL-383



STARRE STREBE FÜR ALLZWECKLEITER (GRÖßENANGABE DER LEITER ERFORDERLICH)
Best.-Nr. BA-P1195
(P350-P380-P420-P450)
Best.-Nr. BA-P840
(P290-P320)
Best.-Nr. BA-P600
(P210-P240-P260)

MEHRZWECKLEITERN GENIA

PRO SERIE 300



TRAVERSENSCHUHE
Best.-Nr. PL-128



INNENSCHUHE
Holmabmessung: 25 x 65
Best.-Nr. PL-037/A



INNENSCHUHE
Holmabmessung: 25 x 90
Best.-Nr. PL-040/A



GUMMISCHUHE
Holmabmessung: 25 x 65
Best.-Nr. PL-042/A



STANDFESTE INNENSCHUHE – 3 TLG.
Holmabmessung: 25 x 90
Best.-Nr. PL-324/A



GELENK – UNTERTEIL
Holmabmessung: 25 x 65 Recht
Best.-Nr. FU-050

GELENK – UNTERTEIL
Holmabmessung: 25 x 65 LINKS
Best.-Nr. FU-051



GELENK ARM + STIFT - MITTELTEIL
Holmabmessung: 25 x 65 Recht
Best.-Nr. FU-052

GELENK ARM + STIFT- MITTELTEIL
Holmabmessung: 25 x 65 LINKS
Best.-Nr. FU-053



GELENK ROLLENHALTERUNG - OBERTEIL
Holmabmessung: 25 x 65 Recht
Best.-Nr. FU-054
GELENK ROLLENHALTERUNG - OBERTEIL
Holmabmessung: 25 x 65 LINKS
Best.-Nr. FU-055



GELENK + STIFT - MITTELTEIL
Holmabmessung: 25 x 65 Recht
Best.-Nr. FU-056

GELENK + STIFT - MITTELTEIL
Holmabmessung: 25 x 65 LINKS
Best.-Nr. FU-057



GELENK - UNTERTEIL
Holmabmessung: 25 x 90 Recht
Best.-Nr. FU-060

GELENK - UNTERTEIL
Holmabmessung: 25 x 90 LINKS
Best.-Nr. FU-061



GELENK ARM + STIFT - MITTELTEIL
Holmabmessung: 25 x 90 Recht
Best.-Nr. FU-062

GELENK ARM + STIFT - MITTELTEIL
Holmabmessung: 25 x 90 LINKS
Best.-Nr. FU-063



GELENK ROLLENHALTERUNG - OBERTEIL
Holmabmessung: 25 x 90 Recht
Best.-Nr. FU-064
GELENK ROLLENHALTERUNG - OBERTEIL
Holmabmessung: 25 x 90 LINKS
Best.-Nr. FU-065



GELENK + STIFT - MITTELTEIL
Holmabmessung: 25 x 90 Recht
Best.-Nr. FU-066
GELENK + STIFT - MITTELTEIL
Holmabmessung: 25 x 90 LINKS
Best.-Nr. FU-067



GELENK MITTELTEIL LINKS
Genia G300-3
Best.-Nr. FU-119

Recht
Best.-Nr. FU-120



SICHERHEITS-GURTBAND
H: 30 mm. L 1330 mm. (300 = 2/3 teil)
Farbe: Orange
Best.-Nr. NA-041

SICHERHEITS-GURTBAND
H: 30 mm. L 1720 mm. (350 = 2/3 plans)
Farbe: Orange
Best.-Nr. NA-035

SICHERHEITS-GURTBAND
H: 30 mm. L 1880 mm. (380 = 2/3 plans)
Farbe: Orange
Best.-Nr. NA-036

STUFENSTEHLEITERN / MEHRZWECKLEITERN ATLANTA

PRO SERIE 300



FUß UNTERTEIL 25X65 mm
Best.-Nr. PL-458

FUß UNTERTEIL 25X80 mm
Best.-Nr. PL-459



AUSLEGER
Best.-Nr. ATL-STAB
EAN 8028406122302



SICHERHEITS - GURTBAND
H: 30 mm L: 1.055 mm (2/3 Teil - 7 sprossen)
Orange
Best.-Nr. NA-080

H: 30 mm L: 1.270 mm (2/3 Teil - 8 sprossen)
Orange
Best.-Nr. NA-081

H: 30 mm L: 1.840 mm (2/3 Teil - 9 sprossen)
Orange
Best.-Nr. NA-082

H: 30 mm L: 1.465 mm (2/3 Teil - 10 sprossen)
Orange
Best.-Nr. NA-083

H: 30 mm L: 1.880 mm (2/3 Teil - 12 sprossen)
Orange
Best.-Nr. NA-036

H: 30 mm L: mm (2/3 Teil - 13 sprossen)
Orange
Best.-Nr. NA-095



INNENSCHUHE
25 x 65 mm. Orange
Best.-Nr. PL-352/A

25 x 80 mm. Orange
Best.-Nr. PL-353/A



HAKEN
Best.-Nr. FE-119/A



SCHWENKBARER GELENKFUSS KLEIN 55x120 mm
Best.-Nr. PSP



OVALER SCHWENKBARER GELENKFUSS 16x11 mm
Best.-Nr. PS-O



METALLSPITZE 65 mm
Best.-Nr. PU-P65

METALLSPITZE 80 mm
Best.-Nr. PU-P80



GELENK UNTERTEIL
25 x 65 RECHT
Best.-Nr. FU-225/DX

25 x 65 LINKS
Best.-Nr. FU-225/SX



GELENK UNTERTEIL
25 x 80 RECHT
Best.-Nr. FU-224/DX

25 x 80 LINKS
Best.-Nr. FU-224/SX



GELENK UNTERTEIL 3X9
25 x 65/80 RECHT
Best.-Nr. FU-238/DX
25 x 65/80 LINKS
Best.-Nr. FU-238/SX



GELENK 2° TEIL FÜR LEITERN MIT 2 TEIL (RECHT + LINKS)
25 x 65
Best.-Nr. FU-226



GELENK 2° TEIL FÜR LEITERN MIT 2 TEIL (RECHT + LINKS)
25 x 80
Best.-Nr. FU-227

SEILZUGLEITERN - ROLLER

PRO SERIE 600



GUMMISCHUHE-UNTERTEIL
25x90 mm
Best.-Nr. PL-329/A



GUMMISCHUHE-MITTEL-OBERTEIL
25x90 mm
Best.-Nr. PL-328/A



GABEL AUS GUSSALUMINIUM FÜR DIE BEFESTIGUNG DES AUSLEGERS
Best.-Nr. FU-223



BAND
für Ausleger
Best.-Nr. PL-437



AUSLEGERFÜß Ø 35mm
Best.-Nr. PL-211/A



AUSLEGER + 2 GABEL AUS GUSSALUMINIUM + BAND
Best.-Nr. R-STAB



SCHWARZES SEIL FÜR MITTELTEIL
Best.-Nr. CO-004 ø 10 mm



WEIßES SEIL FÜR OBERTEIL
Best.-Nr. CO-001 ø 10 mm



KIPPHEBEL-UNTERTEIL
Best.-Nr. FU-085/A

KIPPHEBEL-MITTELTEIL
Best.-Nr. FU-086/A

HALTERUNG FÜR DIE ROTATION DES KIPPHEBELS
Best.-Nr. FU-083

WANDLAUFROLLE Ø 100
Best.-Nr. PL-028/A



FLASCHENZUG FÜR SEIL ZUGLEITERN HOLMABMESSUNG 30X80 MITTELTEIL
Best.-Nr. FE-066

VERSTÄRKUNG FÜR SEIL ZUGLEITERN - FLASCHENZUG -HALTERUNG
Best.-Nr. FE-023

STUFENSTEHLEITERN (EINSEITIG BEGEHBAR) - QUADRA

PRO SERIE 600

PRO SERIE 300



ABLAGESCHALE
Farbe: grün
Best.-Nr. PL-483



PLATTFORM AUS GUSSALUMINIUM
Best.-Nr. FU-009NT



GUMMISCHUHE – AUFSTIEG-STUTZTEIL PRO SERIE 600
Holmabmessung: 24 x 60
Best.-Nr. PL-012

GUMMISCHUHE – AUFSTIEGTEIL PRO SERIE 300
Holmabmessung: 24 x 50 doppelte Neigung
Best.-Nr. PL-014

GUMMISCHUHE – STUTZTEIL PRO SERIE 300
Holmabmessung: 24 x 50
Best.-Nr. PL-015



PLATTFORMHALTERUNG NYLONÜBERZUG
Man soll die Farbe spezifiziern
Best.-Nr. PL-001



SCHARNIERE PRO SERIE 600
Holmabmessung: 24 x 60
Best.-Nr. FU-011

SCHARNIERE PRO SERIE 300
Holmabmessung: 24 x 50
Best.-Nr. FU-010



SICHERHEITS-GURTBAND
H: 20. L: 755 mm (5/6/7/8 Stufen)
Best.-Nr. NA-050
SICHERHEITS-GURTBAND
H: 20. L: 1090 mm (9/10/11/12/13 Stufen)
Best.-Nr. NA-051



FALTBARE HANDLAUF-HALTERUNG AUS ALUMINIUM
Best.-Nr. FU-109



Einrastbarer Sicherheitshaken
Best.-Nr. PL-315



NUR AUFSTIGTEIL

Best.-Nr. Q50/3 ANT
Best.-Nr. Q50/4 ANT
Best.-Nr. Q50/5 ANT
Best.-Nr. Q50/6 ANT
Best.-Nr. Q50/7 ANT
Best.-Nr. Q50/8 ANT
Best.-Nr. Q60/9 ANT
Best.-Nr. Q60/10 ANT
Best.-Nr. Q60/11 ANT
Best.-Nr. Q60/12 ANT
Best.-Nr. Q60/13 ANT



STÜZTEIL MIT GELENK

Best.-Nr. Q50/3 RT
Best.-Nr. Q50/4 RT
Best.-Nr. Q50/5 RT
Best.-Nr. Q50/6 RT
Best.-Nr. Q50/7 RT
Best.-Nr. Q50/8 RT
Best.-Nr. Q60/9 RT
Best.-Nr. Q60/10 RT
Best.-Nr. Q60/11 RT
Best.-Nr. Q60/12 RT
Best.-Nr. Q60/13 RT

STUFENSTEHLEITERN (EINSEITIG BEGEHBAR) - MAYORA

PRO SERIE 600

1- HANDLÄUFE Ø 25MM
MY-MAN5/1020
MY-MAN6/1270
MY-MAN7/1520
MY-MAN8/1770
MY-MAN9/2020



2- KNOPF FÜR HANDGRIFF
PL-019
3- KOMPLETTER HANDGRIFF
MY-MGL
4- ROLLE
RU-035
5- ROLLE-HALTERUNG
FE-244
6- SCHARNIERZIRKEL
MY-COMP5/578
MY-COMP6/742
MY-COMP7/916
MY-COMP8/1070
MY-COMP9/1200



GELENKE FÜR HANDGRIFF
MY-ART

STUFENSTEHLEITERN (BEIDSEITIG BEGEHBAR) - DUPLA

PRO SERIE 600



GUMMISCHUHE MIT ABSTANDSTÜCK
Best.-Nr. PL-051V



ZÜNGLEIN ZWISCHEN DEN HOLMEN
Best.-Nr. PL-054V



SCHARNIERE AUS GUSSALUMINIUM
Best.-Nr. FU-078



SCHARNIERZIRKEL BIS BEST.-NR. D-4
Best.-Nr. FE-098



PROPFEN MIT LOCH (SCHARNIERZIRKEL-BEFESTIGUNG)
Holmabmessung: 24 x 24
Best.-Nr. PL-130



SCHARNIERE AUS GUSSALUMINIUM
Best.-Nr. DU-CEPI



SICHERHEITS-GURTBAND
H: 30. L: 640 mm (5/6 Stufen)
Best.-Nr. NA-008

SICHERHEITS-GURTBAND
H: 30. L: 820 mm (7/8/9 Stufen)
Best.-Nr. NA-009

SICHERHEITS-GURTBAND
H: 30. L: 1140 mm (10/12 Stufen)
Best.-Nr. NA-010

SPROSSENSTEHLEITERN PROF/1

PRO SERIE 600



GELENK AUS GUSSALUMINIUM
Best.-Nr. FU-074



EIMERHAKEN
Best.-Nr. PL-047



GUMMISCHUHE
Holmabmessung: 24 x 60
Best.-Nr. PL-012V



Sicherheits-Gurtband
H 20 L 570 mm
(P1 6-7 Sprossen)
NA-019
Sicherheits-Gurtband
H 20 L 870 mm
(P1 8-9-10-12 Sprossen)
NA-020
Sicherheits-Gurtband
H 20 L 540 mm
(P1V 6-7 Sprossen)
NA-021
Sicherheits-Gurtband
H 20 L 870 mm
(P1V 8-9-10-12 Sprossen)
NA-022



PROPFEN MIT LOCH 30X30 MM
Farbe : Rot
Best.-Nr. PL-321

EUROBRIKO 16 BRIKO PLUS - TELESKOPLEITERN

PRO SERIE 600



SCHWEISSABDECKUNG (GRÜN)
Best.-Nr. PL-070
SCHWEISSABDECKUNG (ORANGE)
Best.-Nr. PL-070/A
GERIPTER PROPFEN (GRÜN)
Best.-Nr. PL-071
GERIPTERPROPFEN(ORANGE)
Best.-Nr. PL-071/A



ÄUßERES TEIL EUROBRIKO16
3+3 SPOSSEN
Best.-Nr. EST-BK1
ÄUßERES TEIL EUROBRIKO16
4+4 SPOSSEN
Best.-Nr. EST-BK2
ÄUßERES TEIL EUROBRIKO16
5+5 SPOSSEN
Best.-Nr. EST-BK4
ÄUßERES TEIL EUROBRIKO16
6+6 SPOSSEN
Best.-Nr. EST-BK5
ÄUßERES TEIL EUROBRIKO16
7+7 SPOSSEN
Best.-Nr. EST-BK6



INNERES TEIL EUROBRIKO16
3+3 SPOSSEN
Best.-Nr. INT-BK1
INNERES TEIL EUROBRIKO16
4+4 SPOSSEN
Best.-Nr. INT-BK2
INNERES TEIL EUROBRIKO16
5+5 SPOSSEN
Best.-Nr. INT-BK4
INNERES TEIL EUROBRIKO16
6+6 SPOSSEN
Best.-Nr. INT-BK5
INNERES TEIL EUROBRIKO16
7+7 SPOSSEN
Best.-Nr. INT-BK6



EINRASTENDE SPERRELEMENTE AUS ALUMINIUM UND ROSTFREIEM STAHL
Best.-Nr. FU-218



GROßE GUMMISCHUHE
Best.-Nr. PL-411/A



BOLZENGELENK
Best.-Nr. FE-069



ÄUßERES TEIL BRIKO PLUS 3+3 SPOSSEN
Best.-Nr. EST-BKPL/1
ÄUßERES TEIL BRIKO PLUS 4+4 SPOSSEN
Best.-Nr. EST-BKPL/2
ÄUßERES TEIL BRIKO PLUS 5+5 SPOSSEN
Best.-Nr. EST-BKPL/4
ÄUßERES TEIL BRIKO PLUS 6+6 SPOSSEN
Best.-Nr. EST-BKPL/5



INNERES TEIL BRIKO PLUS 3+3 SPOSSEN
Best.-Nr. INT-BKPL/1
INNERES TEIL BRIKO PLUS 4+4 SPOSSEN
Best.-Nr. INT-BKPL/2
INNERES TEIL BRIKO PLUS 5+5 SPOSSEN
Best.-Nr. INT-BKPL/4
INNERES TEIL BRIKO PLUS 6+6 SPOSSEN
Best.-Nr. INT-BKPL/5

OBSTBAUMLEITERN - AGRI

PRO SERIE 600



STÜTZTEIL-STANGE
Länge: 600 mm (AG250/AG300)
Best.-Nr. PL-112
STÜTZTEIL-STANGE
Länge: 840 mm (AG350/AG400)
Best.-Nr. PL-112/1
STÜTZTEIL-STANGE
Länge: 1195 mm (AG450)
Best.-Nr. PL-112/2
STÜTZTEIL-STANGE
Länge: 1595 mm (AG500)
Best.-Nr. PL-112/3



HAKEN FÜR STÜTZTEIL-STANGE
Cod. PL-112/G



INNENSCHUHE (AUFSTIEGSTEIL)
Holmabmessung: 30 x 65
Best.-Nr. PL-084



GUMMISCHUHE FÜR STÜTZTEIL
Best.-Nr. PL-061



SCHARNIER AUS STAHL
Best.-Nr. FE-012



U-BÜGEL FÜR STÜTZTEIL-BEFESTIGUNG
Best.-Nr. PL-113

PODESTTREPPE CASTIGLIA

PRO SERIE 600



STUFEN-ENDE MIT SCHRAUBEN
Best.-Nr. CA-TGC Recht
Best.-Nr. CA-TGC LINKS



U-BÜGEL AUS GUSSALUMINIUM BIS CA6/225
Best.-Nr. FU-023



U-BÜGEL AUS GUSSALUMINIUM FÜR DIAGONALE-VERSTÄRKUNG VON CA7/250
Best.-Nr. FU-022



DOPPELTER U-BÜGEL AUS GUSSALUMINIUM FÜR DOPPELTE DIAGONALE-VERSTÄRKUNG VON CA7/250
Best.-Nr. FU-024



HANDGRIFFE BEFESTIGUNG
Best.-Nr. FU-025



VORDERE FEDERROLLE Ø 80
Best.-Nr. RU-010/P



RÜCKSEITIGE ROLLE Ø 125
Best.-Nr. RU-008



VORDERE ROLLE-HALTERUNG (RECHT)
Best.-Nr. FU-070



VORDERE ROLLE-HALTERUNG (LINKS)
Best.-Nr. FU-071



RÜCKSEITIGE ROLLENHALTERUNG ROLLE Ø 125 MM (RECHT)
Best.-Nr. FU-072



RÜCKSEITIGE ROLLENHALTERUNG ROLLE Ø 125 MM (LINKS)
Best.-Nr. FU-073



SCHRAUBE FÜR ABLAGESCHALE
Best.-Nr. PL-123



ABLAGESCHALE
Best.-Nr. CA-POR



KOMPLETTER HANDGRIFF (RECHT)
Best.-Nr. CA-SNMA
KOMPLETTER HANDGRIFF (LINKS)
Best.-Nr. CA-SNMAS



GELENK FÜR HANDGRIFF
Best.-Nr. CA-SN



NUR HANDGRIFF
Best.-Nr. CA-MA



KNOPF FÜR HANDGRIFF
Best.-Nr. PL-117



INNENSCHUHE FÜR HANDGRIFF
Holmabmessung: 30 x 50
Best.-Nr. PL-064V



HANDLAUF FÜR OBEREN AUSSTIEG
Best.-Nr. CA-MAS



VORDERES ROLLENSET (RECHT)
(Halterung. + Rolle + Feder)
Best.-Nr. CA-BRAD
VORDERES ROLLENSET (LINKS)
(Halterung. + Rolle + Feder)
Best.-Nr. CA-BRAS



STUFENSET
Best.-Nr. CA-BGC

NUR STUFEN – OHNE ENDE
Best.-Nr. CA-ES006



VORDERE SCHARNIERE (RECHT)
Best.-Nr. FU-019
VORDERE SCHARNIERE (LINKS)
Best.-Nr. FU-020



RÜCKSEITIGES SCHARNIER
Best.-Nr. FU-021

SICHERHEITSKIT FÜR PLATTFORM
Best.-Nr. CA-PROT



NUR ROLLE
RU-017



ROLLE HALTERUNG
RU - 018



PLATTFORM OHNE SCHARNIER
Best.-Nr. CA-PED



STAHL-SCHARNIERE FÜR PLATTFORM
Best.-Nr. FE-002

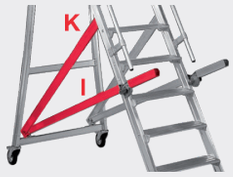

DIAGONALE I-TYP
(die Nummer nach dem Stricht bezeichnet die Größe der Leiter ohne den Handgriff)
Best.-Nr. CA-DI / 50-75-100-125-150-175-200
Best.-Nr. CA-DI / 225-250-275-300-325-350
Best.-Nr. CA-DI / 375-400-425-450-500

DIAGONALE K-TYP (AB 250)
(die Nummer nach dem Stricht bezeichnet die Größe der Leiter ohne den Handgriff)
Best.-Nr. CA-DK /250-275-300-325-350
Best.-Nr. CA-DK / 375-400-425-450-500



HANDLAUF 900 FÜR CA2/125 OHNE HALTERUNGEN
Best. Nr. CA-MAN900
HANDLAUF 900 FÜR CA3/150 OHNE HALTERUNGEN
Best. Nr. CA-MAN1150
HANDLAUF 900 FÜR CA4/175 OHNE HALTERUNGEN
Best. Nr. CA-MAN1410
HANDLAUF 900 FÜR CA5/200 OHNE HALTERUNGEN
Best. Nr. CA-MAN1680
HANDLAUF 900 FÜR CA6/225 OHNE HALTERUNGEN
Best. Nr. CA-MAN1920
HANDLAUF 900 FÜR CA7/250 OHNE HALTERUNGEN
Best. Nr. CA-MAN2150
HANDLAUF 900 FÜR CA8/275 OHNE HALTERUNGEN
Best. Nr. CA-MAN2400
HANDLAUF 900 FÜR CA10/300 OHNE HALTERUNGEN
Best. Nr. CA-MAN2900
HANDLAUF 900 FÜR CA11/325 OHNE HALTERUNGEN
Best. Nr. CA-MAN3150
HANDLAUF 900 FÜR CA12/350 OHNE HALTERUNGEN
Best. Nr. CA-MAN3430
HANDLAUF 900 FÜR CA13/375 OHNE HALTERUNGEN
Best. Nr. CA-MAN3650
HANDLAUF 900 FÜR CA14/400 OHNE HALTERUNGEN
Best. Nr. CA-MAN3900
HANDLAUF 900 FÜR CA15/425 OHNE HALTERUNGEN
Best. Nr. CA-MAN4150
HANDLAUF 900 FÜR CA7/250 OHNE HALTERUNGEN
Best. Nr. CA-MAN4400
HANDLAUF 900 FÜR CA7/250 OHNE HALTERUNGEN
Best. Nr. CA-MAN4935

PODESTTREPPE CASTA/PLATEA

PRO SERIE 300



ABLAGESCHALE
Best.-Nr. PL-017



PLATTFORM AUS ALUMINIUM
Best.-Nr. FU-038



KLAPPBARES SICHERHEITS-GELÄNDER
Best.-Nr. CTA-MANIG



SICHERHEITS-GELÄNDER HALTERUNG (RECHT/LINKS)
Best.-Nr. FU-039



TELESKOP-AUSLEGER FÜR CTA-4
Best.-Nr. CTA-STAB4
(bei Bestellung Bitte Recht oder Links angeben)
TELESKOP-AUSLEGER FÜR CTA-5
Best.-Nr. CTA-STAB5
(bei Bestellung Bitte Recht oder Links angeben
TELESKOP-AUSLEGER FÜR CTA-6
Best.-Nr. CTA-STAB6
(bei Bestellung Bitte Recht oder Links angeben)



TELESKOP-AUSLEGER FÜR CTA-7
Best.-Nr. CTA-STAB7
(bei Bestellung Bitte Recht oder Links angeben)
TELESKOP-AUSLEGER FÜR CTA-8
Best.-Nr. CTA-STAB8
(bei Bestellung Bitte Recht oder Links angeben)
TELESKOP-AUSLEGER FÜR CTA-9
Best.-Nr. CTA-STAB9
(bei Bestellung Bitte Recht oder Links angeben)
TELESKOP-AUSLEGER FÜR CTA-10
Best.-Nr. CTA-STAB10
(bei Bestellung Bitte Recht oder Links angeben)
TELESKOP-AUSLEGER FÜR CTA-11
Best.-Nr. CTA-STAB11
(bei Bestellung Bitte Recht oder Links angeben)



HANDLAUF 670 OHNE HALTERUNGEN FÜR CTA-4
Best.-Nr. CTA-MAN670

HANDLAUF 900 OHNE HALTERUNGEN FÜR CTA-5
Best.-Nr. CTA-MAN900

HANDLAUF 1150 OHNE HALTERUNGEN FÜR CTA-6
Best.-Nr. CTA-MAN1150

HANDLAUF 1410 OHNE HALTERUNGEN FÜR CTA-7
Best.-Nr. CTA-MAN1410

HANDLAUF 1680 OHNE HALTERUNGEN FÜR CTA-8
Best.-Nr. CTA-MAN1680

HANDLAUF 1920 OHNE HALTERUNGEN FÜR CTA-9
Best.-Nr. CTA-MAN1920

HANDLAUF 2150 OHNE HALTERUNGEN FÜR CTA-10
Best.-Nr. CTA-MAN2150

HANDLAUF 2400 OHNE HALTERUNGEN FÜR CTA-11
Best.-Nr. CTA-MAN2400



GELÄNDER AUS STAHL
Best.-Nr. CTA-PAR



SCHARNIERZIRKEL GEGEN UNBEABSICHTIGES SPREIZEN
LÄNGE 860 mm CTA 4/5
Best.-Nr. CTA-COMP860

LÄNGE 1050 mm CTA 6/7
Best.-Nr. CTA-COMP1050

LÄNGE 1240 mm CTA 8/9
Best.-Nr. CTA-COMP1240

LÄNGE 1450 mm CTA 10/11
Best.-Nr. CTA-COMP1450

TRAVERSE (OHNE ROLLEN)
LÄNGE 810 mm CTA 3/4/5/6
Best.-Nr. CTA-BARRA810



LÄNGE 1055 mm CTA 7/8
Best.-Nr. CTA-BARRA1055

LÄNGE 1265 mm CTA 9/10
Best.-Nr. CTA-BARRA1265

LÄNGE 1385 mm CTA 11
Best.-Nr. CTA-BARRA1385

1-RÜCKSEITIGE ROLLEN-HALTERUNG

RECHT: **Best.-Nr. FU-203/DX**



LINKS: **Best.-Nr. FU-203/SX**

2-ROLLE-BEDECKUNG
Best.-Nr. FU-205

3-SCHUTZGABELN FÜR TRAVERSE-HALTERUNG
Best.-Nr. FU-114/A

4-RÜCKSEITIGE ROLLE Ø 125 MM MIT BREMSE
Best.-Nr. RU-008



VORDERE ROLLE Ø 80 MM STAHL + FEDER
Best.-Nr. RU-010/P



VORDERE ROLLE-HALTERUNG AUS GUSSALUMINIUM
Best.-Nr. FU-207

SPEZIALLEITERN S/15

PRO SERIE 600



OBERE GEBOGENE HANDLÄUFE-PAAR MIT VERBINDUNG
Best.-Nr. S15-MCSTD



OBERE GERADE HANDLÄUFE MIT VERBINDUNG
Best.-Nr. S15-MCVER



VERBINDUNG FÜR GERADE HANDLÄUFE
Best.-Nr. FE-028



VERBINDUNG FÜR GEBOGENE HANDLÄUFE
Best.-Nr. FE-028/B



SCHIENENHALTER AUS ALUMINIUM
Best.-Nr. FU-076



KURZER HAKEN ZUM AUFSTIEG
Best.-Nr. FE-011



LANGER HAKEN ZUM AUFSTIEG
Best.-Nr. FE-010/1



ROHRSCHIENE AUS ALUMINIUM
Best.-Nr. CORR



FESTE HANDLAUF-HALTER
Best.-Nr. FU-016

DOPPELTER HANDLAUF-HALTER H 34 CM
Best.-Nr. FU-037



HANDLAUF AUS ALUMINIUM
Best.-Nr. MAN

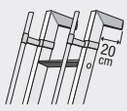

WANDABSTANDSHALTER
Best.-Nr. S15/D15



FALTBARE HANDLAUF-HALTER
Best.-Nr. FU-109



ROLLEN FÜR DAS SEITLICHE GLEITEN
Best.-Nr. PL-228

FAHRGERÜSTE ALUMITO/ALUMITO MAXI

PRO SERIE 300



1- TRAVERSE DER BASIS
AMTL

2- RAHMENTEIL 4 SPROSSEN
H 1200 mm
AMSP-4

3- RAHMENTEIL 6 SPROSSEN
H 1800 mm
AMSP-6

5- DIAGONALSTREBE (1800)
AMS-21

6- GELÄNDER MIT HANDLÄUSE
AMTP/R

MITTEL - GELÄNDER OHNE HANDLÄUFE
AMTP

BÜHNE
AMPB

BORDBRETT
AMFP

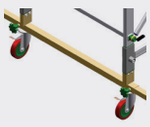

BASIS MIT ROLLEN
Best.-Nr. AMTB

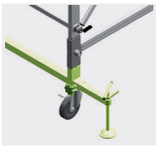

FAHRBALKEN
Best.-Nr. AMLV



ROLLE MIT BREMSE
Best.-Nr. RU-013



PILZ FÜR HORIZONTAL-BEFESTIGUNG
Best.-Nr. PL-306/L



AUSLEGER-KUPPLUNG (MIT SCHRAUBE)
Best.-Nr. D672



SCHRAUBE FÜR AUSLEGER-KUPPLUNG
Best.-Nr. PL-312



SCHRAUBE FÜR FAHRBALKEN
Best.-Nr. PL-031

LEITERNÜBERSTIEG - DIVA

PRO SERIE 600



BASIS MIT ROLLEN
Best.-Nr. DI-TESTATA



FAHRBALKEN
Best.-Nr. AMLV



PLATTFORMGELÄNDER
(bei Bestellung bitte die Größen angeben)
Best.-Nr. DIPAR-90

PLATTFORMGELÄNDER
(bei Bestellung bitte die Größen angeben)
Best.-Nr. DIPAR-120



LEITER AUFSTIEGSTEIL OHNE GELENKE UND FÜßEN
Best. Nr. DISC-2
Best. Nr. DISC-3
Best. Nr. DISC-4
Best. Nr. DISC-5
Best. Nr. DISC-6
Best. Nr. DISC-7
Best. Nr. DISC-8



STARRE STREBEN DIVA 90 - 2 / 3 STUFEN
BARRA2-3/90

STARRE STREBEN DIVA 90 - 4 / 8 STUFEN
BARRA4-8/90

STARRE STREBEN DIVA 120 - 2 / 3 STUFEN
BARRA2-3/120

STARRE STREBEN DIVA 120 - 4 / 8 STUFEN
BARRA4-8/120



GELENKE ALFA
Best.-Nr. FE-071



HANDGRIFF ALFA
Best.-Nr. PL-095A

FAHRGERÜST - PIEGO

PRO SERIE 300

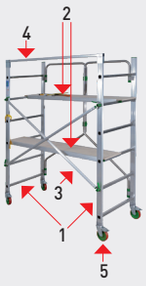

1 - STRUKTUR MIT ROLLEN
PI-ST

2 - 2 BÜHNEN
LE-001

3 - DIAGONALSTREBE
PI-SA

4 - ENDE HANDLAUF
PI-MA

5 - ROLLEN
RU-013

TASCHE FÜR DIANGONAL- UND HORIZONTALSTREBE
SA-001

FAHRGERÜST - ESTRO

PRO SERIE 300



1 - STRUKTUR MIT ROLLEN
ES-SP

2 - ENDE HANDLAUF
PI-MA

3 - DIAGONALSTREBE - BASIS
ES-TR



4 - DIAGONALSTREBE
ES-SA

5 - ROLLE MIT BREMSE
RU-027

6 - ROLLE OHNE BREMSE
RU-029

7 - BÜHNE
ES-TA

KLAPP-TREPPEN - PLIO

PRO SERIE 600



FUSS AUFSTIEGSTEIL
PL-336



FUSS STÜTZTEIL
PL-382



KNOPF 25X65 STÜTZTEIL HOLME
PL-037



STUFEN - KOMPLET
ES-P0G1

VERSTÄRKUNG - AUFSTIEGSTEIL 408 MM.
FE-235



SICHERHEITSBÜGEL
ES-POMN

ANDERES ZUBEHÖR



WERKZEUG FÜR DIE STÜTZE DER LEITER AM PFAHL
Best.-Nr. APP



METALLSPITZE FÜR SCHIEFEN BODEN
Holmabmessung: 25 x 65
Best.-Nr. PU-P65

METALLSPITZE FÜR SCHIEFEN BODEN
Holmabmessung: 25 x 80
Best.-Nr. PU-P80



SCHARNIERE FÜR BOCK AUS ALUMINIUM
Best.-Nr. FU-200



SCHARNIERZIRKEL
Best.-Nr. FE-054



PROPFEN MIT LOCH FÜR DIE BEFESTIGUNG VON SCHAR-NIERZIRKEL (CAV/A)
PL-317



FUSS Ø 30 M
(KLAPTRITTE TECNICI)
PL-327



ROLLE Ø 90 MM
(RIGOLO PLUS / PALCO)
RU-036



ROLLEN HALTERUNG + ROLLE (RIGOLO PLUS/PALCO)
FE-192/1



BEDECKUNG 20X80 GRÜN FÜR BÖCKE-PLATTFORM CAVA
PL-104



SCHWENKBARER GELENKFUß
PS-0



GUMMISCHUHE
PL-073



LEITER - WANDHALTER SET - EINZELN
(OHNE VORHÄNGESCHLOSS)

Best.-Nr. BLC/S



LEITER - WANDHALTER SET - DOPPEL
(OHNE VORHÄNGESCHLOSS)

Best.-Nr. BLC/D

TRAVERSE

UNIVERSAL-TRAVERSE MIT DOPPELTEN GLEITSCHIENEN

770 mm



Best.-Nr. BA-F77V - Grün
Für die Leitern: D200-2 • D200-4

770 mm



Best.-Nr. BA-F77A - Orange
Für die Leitern: GS350 • G200-2

890 mm



Best.-Nr. BA-F89V - Grün
Für die Leitern: PM355/S/L • PM411/S/L • V355/S • V411/S

890 mm



Best.-Nr. BA-F89A - Orange
Für die Leitern: GS400 • GS450 • G250-2 • G200-3 • G250-3

1070 mm



Best.-Nr. BA-F107V - Grün
Für die Leitern: PM445/S/L • PM505/S/L • PM561/S/L • PM595/S/L

1070 mm



Best.-Nr. BA-F107A - Orange
Für die Leitern: GS500 • GS550 • G300-2 • G300-3 • G350-2



Seitlicher Verbinder aus Gussaluminium – Schwenkbarer Gelenkfuß Halterung
Best.-Nr.FU-233



Schwenkbarer Gelenkfuß, kleiner 1200 mm

Best.-Nr. PSP

1200 mm



Best.-Nr. BA-F120V - Grün
Für die Leitern: PM655/S/L

1200 mm



Best.-Nr. BA-F120A - Orange
Für die Leitern: G350-3 • G380-3

1070 mm

Mit Verbinder aus Gussaluminium und seitliche Gummifüße

ZUBEHÖR



Best.-Nr. BA-F107/S15 - Grün
Serienmäßig für die Leitern : S15/27-28-29-30-31-32-33-34

1070 mm

Mit Verbinder aus Gussaluminium und schwenkbare Gelenkfüße

ZUBEHÖR



Best.-Nr. BA-F107/S15PS
Als Zubehör für die Leitern :S15/27-28-29-30-31-32-33-34



Verbinder aus Gussaluminium
für die Traverse BA-F107/S15
für die Leitern S15/27-28-29-30-31-32-33-34

Best.-Nr. FU-232



Verbinder aus Gussaluminium
für die universelle Traverse
für die Leitern V355/SB

• V411/SB
Best.-Nr. FU-231



Traversenschuhe für die universelle Traverse 30x65 mm

Best.-Nr. PL-128

Bitte spezifizieren:
Dama- Prima = Grün
Genia-Hobby = Orange
Pinna-Clic = Blau

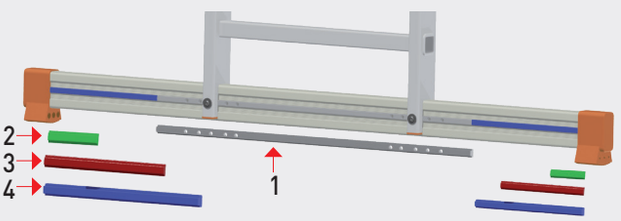

1- Best.-Nr. PL-441 Graues universelles Adapterstück (in der Mitte der Traverse) 653 mm mit Löcher

2- Best.-Nr. PL-442 Grünes Adapterstück 62,5mm für die Traverse 880 mm

3- Best.-Nr. PL-443 Rotes Adapterstück 152,5 mm für die Traverse 1060 mm

2- Best.-Nr. PL-444 Blaues Adapterstück 222,5 mm für die Traverse 1200 mm



Roter Abstandhalter – Holmabmessung 60 mm
Best.-Nr. PL-440



Blauer Abstandhalter – Holmabmessung 65 mm
Best.-Nr. PL-439



Grüner Abstandhalter – Holmabmessung 80 mm
Best.-Nr. PL-438



Beilagschabe 8x18
Best.-Nr. V-034



Schutzgabel aus Nylon für die 24x50 mm Traverse für Pinna – Clic (Holmabmessung 24x60)
Best.-Nr. PL-133 - Blau



Schutzgabel aus Nylon für die 30x65 mm Traverse. Grün: Prima-Dama-S15/2-Vetroprima.

(Holmabmessung 25x65)
Best.-Nr. PL-125 Grün
Best.-Nr. PL-125/A Orange

(Holmabmessung 25x80)
Best.-Nr. PL-126 Grün
Best.-Nr. PL-126/A Orange

(Holmabmessung 25x90)
Best.-Nr. PL-127 Grün
Best.-Nr. PL-127/A Orange



Schraube 6x45 TBEI
Best.-Nr. V-201

FESTE TRAVERSE

700 mm



Best.-Nr. BA-ST70/321 - Blau (Holmabmessung 24x50)
Für die Leiter: SL-11
Best.-Nr. BA-ST70/390 - Blau (Holmabmessung 24x50)
Für die Leiter: SL200-2SFB

800 mm



Best.-Nr. BA-ST80/321 - Blau (Holmabmessung 24x50)
Für die Leitern: SL-12 • SL-13
Best.-Nr. BA-ST80/454 - Blau (Holmabmessung 24x50)
Für die Leitern: SL-180-2 • SL180-3 • SL200-2 • SL200-3 • SL230-2
Best.-Nr. BA-ST80/390 - Blau (Holmabmessung 24x50)
Für die Leitern: SL230-2SFB • SL260-2SFB

890 mm



Best.-Nr. BA-ST89/454 - Blau (Holmabmessung 24x50)
Für die Leitern: SL260-2 • SL290-2 • SL230-3
Best.-Nr. BA-ST89/390 - Blau (Holmabmessung 24x50)
Für die Leiter: SL310-2SFB

980 mm



Best.-Nr. BA-ST98/454 - Blau (Holmabmessung 24x50)
Für die Leitern: SL310-2 • SL260-3 • SL 290-3

1180 mm



Best.-Nr. BA-ST118/454 - Blau (Holmabmessung 24x50)
Für die Leitern: SL310-3 • SL350-3

890 mm



Best.-Nr. BA-PN1207B - Blau (Holmabmessung 30x65)
Für die Gerüste: CLIC • PINNA

890 mm



Best.-Nr. PE-BARRAB - Blau (Holmabmessung 24x50)
Für die Gerüste: PENNY



Traversenschuhe für die feste Traverse 24x50 mm

Best.-Nr. PL-345

Für die Leiter Stilo und für das Penny Gerüst

77 cm



BA-F77A - Orange
Für die Leitern: HOBBY2 • HOBBY6

VERSTELLBARE TRAVERSE



BA-TEL65V - Grün
Für die Leitern: P250-2 • P210-3 • P240-2 • P240-3 • P260-2 • P260-3 • V210-2 • V210-3 V260-2 • V260-3

BA-TEL80V - Grün
Für die Leitern: P290-2 • P290-3 • P320-2 • P320-3

BA-TEL90V - Grün
Für die Leitern: P350-2 • P350-3 • P380-2 • P380-3 • P420-3 • P450-3



Gleitendes Teil (Recht) mit Scheibe und grünes Befestigungs-System

BA-TEL/SCDX

Gleitendes Teil (Links) mit Scheibe und grünes Befestigungs-System
BA-TEL/SCSX



Nur struktur für die Verstellbare Traverse mit 2 befestigungs-systeme
BA-FIX65 (Holmabmessung 65)
BA-FIX80 (Holmabmessung 80)
BA-FIX90 (Holmabmessung 90)



Zwischenlegscheibe für die Traverse
PL-383



Befestigungs-System für die Traverse
PL-031



Traversenschuhe
PL-021

MEHRZWCKLEITERN STILO

PRO SERIE 100



VERSTELLBARE TRAVERSE

Best.-Nr. BA-ST70/321 - blau (24x50) SL-11

Best.-Nr. BA-ST80/321 - blau (24x50) SL-12 • SL-13

Best.-Nr. BA-ST80/454 - blau (24x50) SL-180-2 • SL180-3 • SL200-2 • SL200-3 • SL230-2

Best.-Nr. BA-ST89/454 - blau (24x50) SL260-2 • SL290-2 • SL230-3

Best.-Nr. BA-ST98/454 - blau (24x50) SL310-2 • SL260-3 • SL 290-3

Best.-Nr. BA-ST118/454 - blau (24x50) SL310-3 • SL350-3



GELENK UNTERTEIL AUS STAHL

Groβe: 2x6/3x6/2x7/3x7/2x8/3x8/2x9

Best.-Nr. FE-200/DX (recht)

Best.-Nr. FE-200/SX (links)
Groβe: 2x10

Best.-Nr. FE-206/DX (recht)

Best.-Nr. FE-206/SX (links)
Groβe: 3x9

Best.-Nr. FE-202/DX (recht)

Best.-Nr. FE-202/SX (links)
Groβe: 3x10

Best.-Nr. FE-204/DX (recht)

Best.-Nr. FE-204/SX (links)
Groβe: 2X11/3x11/3x12

Best.-Nr. FE-212/DX (recht)
Best.-Nr. FE-212/SX (links)



GELENK MITTELTEIL AUS STAHL -

Groβe:3x6/3x7/3x8/3x9

Best.-Nr. FE-208
Groβe:3x10

Best.-Nr. FE-209
Groβe:3x11/3x12
Best.-Nr. FE-214



INNENSCHUHE - HOLMABMESSUNG 24X60
Best.-Nr. PL-075/BLU

INNENSCHUHE - HOLMABMESSUNG 25X65
Best.-Nr. PL-352

INNENSCHUHE - HOLMABMESSUNG 25X80
Best.-Nr. PL-353



TRAVERSENSCHUHE 24X50
Best.-Nr. PL-345



TRAVERSENSCHUHE
Best.-Nr. PL-355



GURTBAND 30 mm

L. 80 cm - nr. échelon 6
Best.-Nr. NA-065

L. 99 cm - nr. échelon 7
Best.-Nr. NA-060

L. 118 cm - nr. échelon 8
Best.-Nr. NA-061

L. 138 cm - nr. échelon 9
Best.-Nr. NA-062

L. 141 cm - nr. échelon 10
Best.-Nr. NA-073

L. 156 cm - nr. échelon 11
Best.-Nr. NA-063

L. 182 cm - nr. échelon 12
Best.-Nr. NA-064

(Spezifizieren)



KUPPLUNG + FALLHAKEN-SET

Best.-Nr. SL-GA

STUFENSTEHLEITER PIÙ SU

PRO SERIE 100



AUFSTIGTEIL

Best.-Nr. PS3/ANT
Best.-Nr. PS4/ANT
Best.-Nr. PS5/ANT
Best.-Nr. PS6/ANT
Best.-Nr. PS7/ANT
Best.-Nr. PS8/ANT
Best.-Nr. PS9/ANT



STUTZTEIL MIT GELENK

Best.-Nr. PS3/RT
Best.-Nr. PS4/RT
Best.-Nr. PS5/RT
Best.-Nr. PS6/RT
Best.-Nr. PS7/RT
Best.-Nr. PS8/RT
Best.-Nr. PS9/RT



ABLAGESCHALE "PIÙ SU"
schwarz
Best.-Nr. PL-483



PLATTFORM
Best.-Nr. PL-374/GR

GUSS-ALUMINIUM PLATTFORM PIÙ SU MAXI 110
Best.-Nr. FU-236



FUSS 24X50 "PIÙ SU"
schwarz
Best.-Nr. PL-014



INNENSCHUHE AUFSTIEGTEIL 20X40

Best.-Nr. PL-381/N



GURTBAND "PIÙ SU"
H 20. L 760 mm (5/6 stufen) schwarz
Best.-Nr. NA-070/N
H 20. L 920 mm (7/8 stufen) schwarz
Best.-Nr. NA-071/N
H 20. L 1200 mm (9 stufen) schwarz
Best.-Nr. NA-072/N

TELESKOPLEITERN BRIKO BLU

PRO SERIE 100



INNENSCHUHE
(Blau)
Best.-Nr. PL-075/BLU



SCHWEISSABDECKUNG (BLAU)
Best.-Nr. PL-071/BLU



EINRASTENDE SPERRELEMENTE - SPROSSEN
Best.-Nr. PL-407/BLU



GUMMISCHUHE
Best.-Nr. PL-416/BLU



EINRASTENDE SPERRELEMENTE - GELENK
Best.-Nr. PL-405



ÄUßERES TEIL 3+3 SPROSSEN
Best.-Nr. EST-BB1
ÄUßERES TEIL 4+4 SPROSSEN
Best.-Nr. EST-BB2
ÄUßERES TEIL 5+5 SPROSSEN
Best.-Nr. EST-BB4



INNERES TEIL 3+3 SPROSSEN
Best.-Nr. INT-BB1
INNERES TEIL 4+4 SPROSSEN
Best.-Nr. INT-BB2
INNERES TEIL 5+5 SPROSSEN
Best.-Nr. INT-BB4

HAUSHALTSLEITERN DOMUS 22

PRO SERIE 100



ABLAGE SCHALE
ALFA - ALFA MAXI 150X330 mm
Best.-Nr. PL-519/AL
ABLAGE SCHALE GOLDEN 150X330 mm
Best.-Nr. PL-519/GO



ABLAGE SCHALE BETA 40X310 mm
Best.-Nr. PL-479/DP



ABLAGE SCHALE DELTA
100X270 mm
Best.-Nr. PL-477



ABLAGE SCHALE GAMMA - GAMMA MAXI
140X300 mm
Best.-Nr. PL-476



AUFSTIEGTEIL ALFA
MIT PLATTFORM
3 STUFEN - **Best.-Nr. ANT-LF/3**
4 STUFEN - **Best.-Nr. ANT-LF/4**
5 STUFEN - **Best.-Nr. ANT-LF/5**
6 STUFEN - **Best.-Nr. ANT-LF/6**
7 STUFEN - **Best.-Nr. ANT-LF/7**
8 STUFEN - **Best.-Nr. ANT-LF/8**



AUFSTIEGTEIL ALFA MAXI
MIT PLATTFORM
3 STUFEN - **Best.-Nr. ANT-LF/3M**
4 STUFEN - **Best.-Nr. ANT-LF/4M**
5 STUFEN - **Best.-Nr. ANT-LF/5M**
6 STUFEN - **Best.-Nr. ANT-LF/6M**
7 STUFEN - **Best.-Nr. ANT-LF/7M**
8 STUFEN - **Best.-Nr. ANT-LF/8M**



AUFSTIEGTEIL BETA
MIT PLATTFORM
3 STUFEN - **Best.-Nr. ANT-BT/3P**
4 STUFEN - **Best.-Nr. ANT-BT/4P**
5 STUFEN - **Best.-Nr. ANT-BT/5P**
6 STUFEN - **Best.-Nr. ANT-BT/6P**
7 STUFEN - **Best.-Nr. ANT-BT/7P**
8 STUFEN - **Best.-Nr. ANT-BT/8P**



AUFSTIEGTEIL GAMMA
MIT PLATTFORM
3 STUFEN - **Best.-Nr. ANT-GM/3**
4 STUFEN - **Best.-Nr. ANT-GM/4**
5 STUFEN - **Best.-Nr. ANT-GM/5**
6 STUFEN - **Best.-Nr. ANT-GM/6**
7 STUFEN - **Best.-Nr. ANT-GM/7**
8 STUFEN - **Best.-Nr. ANT-GM/8**



AUFSTIEGTEIL ALFA MAXI
MIT PLATTFORM
3 STUFEN - **Best.-Nr. ANT-GM/3M**
4 STUFEN - **Best.-Nr. ANT-GM/4M**
5 STUFEN - **Best.-Nr. ANT-GM/5M**
6 STUFEN - **Best.-Nr. ANT-GM/6M**
7 STUFEN - **Best.-Nr. ANT-GM/7M**
8 STUFEN - **Best.-Nr. ANT-GM/8M**



AUFSTIEGTEIL DELTA
MIT PLATTFORM
3 STUFEN - **Best.-Nr. ANT-DL/3**
4 STUFEN - **Best.-Nr. ANT-DL/4**
5 STUFEN - **Best.-Nr. ANT-DL/5**
6 STUFEN - **Best.-Nr. ANT-DL/6**
7 STUFEN - **Best.-Nr. ANT-DL/7**
8 STUFEN - **Best.-Nr. ANT-DL/8**



AUFSTIEGTEIL GOLDEN
MIT PLATTFORM
3 STUFEN - **Best.-Nr. ANT-GLD/3**
4 STUFEN - **Best.-Nr. ANT-GLD/4**
5 STUFEN - **Best.-Nr. ANT-GLD/5**
6 STUFEN - **Best.-Nr. ANT-GLD/6**
7 STUFEN - **Best.-Nr. ANT-GLD/7**
8 STUFEN - **Best.-Nr. ANT-GLD/8**



STUTZTEIL UNIVERSAL 35X20 mm DOMUS 22

3 STUFEN - **Best.-Nr. POST-DO3**
4 STUFEN - **Best.-Nr. POST-DO4**
5 STUFEN - **Best.-Nr. POST-DO5**
6 STUFEN - **Best.-Nr. POST-DO6**
7 STUFEN - **Best.-Nr. POST-DO7**
8 STUFEN - **Best.-Nr. POST-DO8**



STUTZTEIL UNIVERSAL 35X20 mm
NUR GOLDEN
3 STUFEN - **Best.-Nr. POST-GLD3**
4 STUFEN - **Best.-Nr. POST-GLD4**
5 STUFEN - **Best.-Nr. POST-GLD5**
6 STUFEN - **Best.-Nr. POST-GLD6**
7 STUFEN - **Best.-Nr. POST-GLD7**
8 STUFEN - **Best.-Nr. POST-GLD8**



INNENSCHUHE AUFSTIEGTEIL
42X20 mm FÜR 7 STUFEN
Für Alfa, Alfa Maxi, Beta, Gamma, Gamma Maxi, Delta
Best.-Nr. PL-468/F

INNENSCHUHE AUFSTIEGTEIL
42X20 mm FÜR 8 STUFEN
Für Alfa, Alfa Maxi, Beta, Gamma, Gamma Maxi, Delta
Best.-Nr. PL-468/1

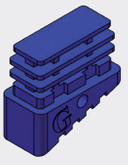

FUSS AUFSTIEGTEIL
45X20 mm FÜR 7 STUFEN
Für Golden
Best.-Nr. PL-505

FUSS AUFSTIEGTEIL
45X20 mm FÜR 8 STUFEN
Für Golden
Best.-Nr. PL-505/1



FUSS STUTZTEIL UNIVERSAL 35X20 mm
Best.-Nr. PL-469



GURTBAND H 25 mm BLAU
DOMUS 22
5/6 STUFEN
Best.-Nr. NA-088/R
7 STUFEN
Best.-Nr. NA-089/R
8 STUFEN
Best.-Nr. NA-090/R



GURTBAND FÜR GOLDEN H 25 mm
5/6 STUFEN
Best.-Nr. NA-086
7/8 STUFEN
Best.-Nr. NA-087



KUNSTSTOFFESTEIL - BLAU
80X55 mm
Best.-Nr. PL-478 (5 stüken)



STUFEN ABDECKUNG GOLDEN - RECHT
Best.-Nr. PL-506/DX

STUFEN ABDECKUNG GOLDEN - LINKS
Best.-Nr. PL-506/SX



SICHERHEITS KIT
4 GRIFFE + 2 HANDLÄUFE ALUMINIUM
5-6 STUFEN - **Best.-Nr. IM-067**
(1 stück)
7-8 STUFEN - **Best.-Nr. IM-068**
(1 stück)

NUR GRIFFE
Best.-Nr. PL-522 (1 stück)

NUR HANDLÄUFE
5-6 STUFEN - **Best.-Nr. MNC/5**
(1 stück)
7-8 STUFEN - **Best.-Nr. MNC/7**
(1 stück)

GELENKGERÜST PINNA HEIMWERKERGERÜST CLIC

PRO SERIE 100



BÜHNE
Best.-Nr. PIAN-PN



DIAGONALSTREBE MIT BEFESTIGUNGS-SYSTEM
Best.-Nr. PN-SAET1555

HORIZONTALSTREBE MIT BEFESTIGUNGS-SYSTEM
Best.-Nr. PN-SAET1440

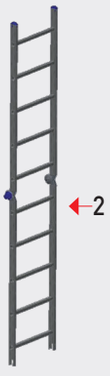

2-RAHMENTEIL MIT 2 GELENKEN
Best.-Nr. PN-FIAN



GELENK AUS GUSSALUMINIUM
Best.-Nr. SNODOPN



1 - ANHEBBARE ROLLEN-HALTERUNG AUS STAHL

Recht: **Best.-Nr. FE-177/DX**

LINKS: **Best.-Nr. FE-177/SX**

2 - ROLLE Ø 125 mm
Best.-Nr. RU-035



SCHUTZGABELN
Best.-Nr. PL-133/BLU

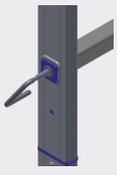

BEFESTIGUNG AUS STAHL
Best.-Nr. PL-344



VERBINDUNGSSTANGE AUS STAHL
Best.-Nr. PL-343



1- RAHMENTEIL GRUNDELEMENT 6 SPROSSEN CLIC
Best.-Nr. PN-CLI/SPB

2 -RAHMENTEIL AUFSTOCKUNG 6 SPROSSEN CLIC
Best.-Nr. PN-CLI/SPA

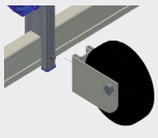

ROLLEN-HALTERUNG (OHNE ROLLE)
Best.-Nr. FE-188



TELESKOP AUSLEGER
Best.-Nr. PN-STAB

FAHRGERÜST ALTO

PRO SERIE 100

1- ROLLE Ø125mm
Best.-Nr. RU-013

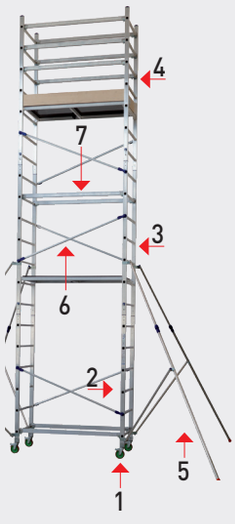

2- RAHMENTEIL 6 SPROSSEN - GRUNDELEMENT OHNE ROLLEN
Best.-Nr. AL-SP6

3- RAHMENTEIL 7 SPROSSEN - MODULE 2
Best.-Nr. AL-SP7M2

4- RAHMENTEIL 7 SPROSSEN - MODULE 3
Best.-Nr. AL-SP7M3

5- TELESKOP AUSLEGER
Best.-Nr. AL-STAB

6-DIAGONALSTREBE MIT BEFESTIGUNGS-SYSTEM
Best.-Nr. PN-SAET1555

7- HORIZONTALSTREBE MIT BEFESTIGUNGS-SYSTEM
Best.-Nr. AL-TRAV



PAAR HALBES KLAPPBARES RAHMENTEIL 4 SPROSSEN

Best.-Nr. AL-SPP



8- BÜHNE
Best.-Nr. AL-PIA

9- BORDBRETT
Best.-Nr. LE-033



VERBINDUNGSSTANGE AUS STAHL
Best.-Nr. PL-343

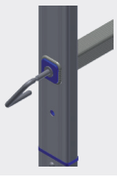

SPERRELEMENTE
Best.-Nr. PL-344



ROLLE-HALTERUNG AUS GUSSALUMINIUM
Best.-Nr. FU-209

ROLLE-BEDECKUNG AUS GUSSALUMINIUM
Cod. FU-028

ZIMMERGERÜST PENNY

PRO SERIE 100

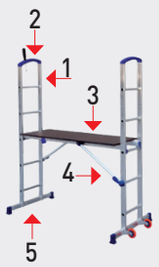

1- ECHELLE COMPLETE
Best.-Nr. PE-SPA

2- KONSOLE FÜR WERKZEUGE
Best.-Nr. PL-350

3- BÜHNE MIT 2 DIAGONALSTREBEN
Best.-Nr. PE-PIAN

4- DIAGONALSTREBE MIT BEFESTIGUNGS-SYSTEM
Best.-Nr. PE-DIAG



5- TRAVERSE
Best.-Nr. PE-BARRAB

6- ARRETIERUNG AUS STAHL
Best.-Nr. FE-220



ROLLEN-HALTERUNG MIT ROLLE
Best.-Nr. FE-192



ROLLE Ø 100 mm
Best.-Nr. RU-036



ROLLE HALTERUNG
Best.-Nr. FE-192



SICHERHEITSHAKEN
Best.-Nr. PL-346

ALU-KLAPPGERÜST Special PIEGO

PRO SERIE 100

1- STRUKTUR MIT ROLLEN
Best.-Nr. PI-ST

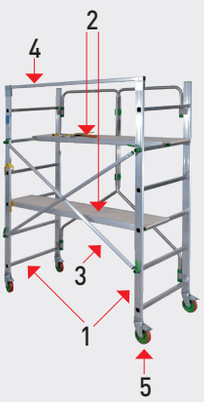

2- BÜHNE
Best.-Nr. LE-015

3- DIAGONALSTREBE
Best.-Nr. PI-SA

4- ENDE HANDLAUF
Best.-Nr. PI-MA



SICHERHEITS-GURTBAND 680 MM - SCHWARZ - 6-7 STUFEN
Best.-Nr. NA-055/N

SICHERHEITS-GURTBAND 1090 MM - SCHWARZ - 8 STUFEN
Best.-Nr. NA-056/N

STUFENSTEHLEITER - FILO

PRO SERIE 100



FUSS AUFSTIEGSTEIL 40X20 MM - ORANGE
Best.-Nr. PL-356/A



FUSS STÜTZTEIL 35X20 MM - ORANGE
Best.-Nr. PL-357/A



SICHERHEITS-GURTBAND 202
Best.-Nr. NA-066 | 2+2 -202mm
Best.-Nr. NA-067 | 3+3/4+4 -380mm
Best.-Nr. NA-068 | 5+5 -540mm
Best.-Nr. NA-069 | 6+6/7+7 -710mm



VERSTÄRKERUNG AUS STAHL
Best.-Nr. FE-226



GELENKE AUS STAHL - KOMPLET
Best.-Nr. FE-223

KLAPTRITTE - TINTO / TONTO

PRO SERIE 100



FUSS STÜTZTEIL TONTO
Best.-Nr. PL-370



FUSS AUFSTIEGSTEIL TONTO
Best.-Nr. PL-368



FUSS STÜTZTEIL TINTO
Best.-Nr. PL-365



FUSS AUFSTIEGSTEIL TINTO
Best.-Nr. PL-364

Die vorliegenden allgemeinen Verkaufsbedingungen (im Folgenden "Allgemeine Bedingungen"), die auch von der Webseite http://www.facalscale.it heruntergeladen werden können, regeln das Verkaufen von Produkten, wie nachstehend genannt, zwischen FACAL G.m.b.H. (Mehrwertsteuer- u. Steuernummer: 00386490205), Hauptsitz Via G. Di Vittorio Nr. 42, Zona Industriale 46045 Marmirolo (MN) – Italien - (im Folgenden "**FACAL**") und jedem eigenen Kunden (im Folgenden "Der Kunde"), soweit nicht etwas Anderes im Auftrag oder in der Auftragsbestätigung schriftlich von FACAL vereinbart ist.

1. Produkte

1.1 Die von den vorliegenden Allgemeinen Bedingungen geregelten Verkaufsgegenstände sind die von FACAL produzierten Leitern, Fahrgerüste, Haushaltsleitern, Böcke, Tritte, Rampen, Verladeschienen, Leiternaufsteller, Zubehör- und und Ersatzteile, welche zum Zeitpunkt der Kundenbestellung in den Katalogen und/oder Preislisten angeführt sind. (im Folgenden „**Produkte**").
1.2 Von FACAL dem Kunden zugeschickte Katalogen und/oder Preislisten stellen kein offizielles oder verbindliches Angebot von FACAL dar, die dazu berechtigt ist, sie jederzeit und ohne Kündigungspflicht die Preise zu ändern.
1.3 Die in den Katalogen, Preislisten oder in sonstigem Material von FACAL enthaltenen Auskünfte über die Eigenschaften der Produkte sind verbindlich, nur sofern diese Informationen im Bestellungsformular (als nachstehend genannt) enthalten sind und in der Auftragssbestätigung (als nachstehend genannt) bestätigt werden.

2. Abschluss des Vertrages

2.1 Der Kunde soll die Bestellungen schriftlich einreichen. Falls die Bestellung nicht von dem mit dem Bestellungsempfang von FACAL beauftragten Mitarbeiter bekommen wird, kann er an der zuständigen Person nach Artikel 3 weitergeleitet werden.
2.2 Die Bestellungen gelten als von FACAL akzeptiert, wenn der Kunde die FACAL Auftragsbestätigung mit Stempel und mit Unterschrift zurückschickt.
2.3 Sind in der Auftragsbestätigung Abweichungen von der Bestellung vorhanden, sind sie als vom Kunden stillschweigend akzeptiert zu betrachten, wenn der Kunde nach 3 Werkstagen vom Auftragsbestätigungseingang seine eigene Ablehnung gemäß Artikel 3 schriftlich nicht geäußert hat.
2.4 Wird ein Auftrag, oder Teile davon, storniert oder nicht angenommen, soll der Kunde eine Geldstrafe in Höhe von 10% des Werts der Bestellungen bezahlen, wenn die Bestellungen nach 8 Tage storniert werden. Der Kunde soll die Frachtkosten der nicht angenommenen Produkte bezahlen, das gilt auch für stornierte Bestellungen nach dem Versand der Ware.
2.5 Die tatsächliche Menge der Produkte ist diejenige, die jeweils auf Transportdokumenten und Rechnungen angeführt wird, die der Kunde bei der Produktannahme unterschreibt. Auf diesen Unterlagen ist die Auftragsbestätigungsnummer anzugeben.
2.6 Der Kunde akzeptiert die allgemeinen Bedingungen vorbehaltlos, indem er die Auftragsbestätigung unterzeichnet/akzeptiert. Er verpflichtet sich daher, sie im Ablauf seiner Geschäfte mit FACAL zu beachten.
2.7 Unbeschadet der Ausführung der bestätigten Aufträge, darf FACAL jederzeit und ohne Kündigungspflicht die Herstellung der Produkte unterbrechen und/oder aufhören, ohne dass der Kunde Recht auf irgendwelche Ansprüche oder Reklamation hat.

3. Form des Vertrages

3.1 Das Einreichen der Bestellungen und der Auftragsbestätigungen soll auf schriftliche Weise einschließlich elektronischer Form, zertifizierter elektronischer Post oder Telefax erfolgen.
3.2 Die oben genannten Einreichungsmittel gelten als schriftliche Form für Aufträge und Auftragsbestätigungen, die daher zum Vertragsabschluss zu allen Rechtszwecken gültig sind.

4. Preise

4.1 Sofern nicht anders von den Vertragsparteien schriftlich vereinbart, sind die Preise der Produkte (im Folgenden "Preise") diejenigen, die auf der FACAL Preisliste (im Folgenden "Preisliste") zum Zeitpunkt der Absendung des Auftragsformulars nach Abzug etwaiger von FACAL eingeräumten Rabatte angeführt sind.
4.2 Die angeführten Preise verstehen sich ausschließlich Transport- und Verpackungskosten. Das gilt ebenso für weitere Kosten, die in der Auftragsbestätigung nicht ausdrücklich im Preis enthalten sind, außer andere einzelne vereinbarte Bedingungen.

5. Zahlungsarten und Zahlungsfristen

5.1 Die Zahlungsarten sind diejenigen, die in der Auftragsbestätigung enthalten sind.
5.2 Sämtliche etwaige Zahlungen an Agenten, Vertretern oder Handelshelfern von FACAL benötigen die schriftliche Freigabe von FACAL.
5.3 Die von FACAL etwaig akzeptierten Schuldverschreibungen werden zur Bedingung "sofern die Erfüllungsgarantie besteht" vorgelegt. Auf jeden Fall gehen die Kennzeichenkosten der Bankdokumente und die entsprechenden Bankgebühren zu Lasten des Kunden.
5.4 Die Rechnungsübergabe kann per Hand geschehen. Zugeschickt werden können Rechnungen per Post, elektronische Post, zertifizierte elektronische Post oder durch einen gleichen Mittel gemäß der geltenden Steuervorschriften.
5.5 Unabhängig davon, was die Parteien als Zahlungsart vereinbart haben, werden nur die Zahlungen an den Sitz von FACAL als erfolgt betrachtet.

6. Zahlungsverzug

6.1 Im Falle eines vollständigen oder teilweisen Zahlungsverzug, ist der Kunde dazu verpflichtet, Verzugszinsen auf der geschuldeten Summe gemäß Artikel 5 des Gesetzdekrets 231/2002 an FACAL auszuzahlen.
6.2 Verzögert der Kunde die Zahlung vollständig oder teilweise, kann FACAL irgendwelche offene Auslieferung abbrechen, den bezüglichen Grünrag kündigen und irgendwelche vom Kunden im Voraus gezahlte Summe als Schadenersatz beibehalten, unbeschadet das Recht darauf, weitere Schäden zu verlangen.
6.3 Im Fall einer Ratenzahlung des Preises, wenn ausdrücklich zwischen den Parteien vereinbart, führt die Nichteinhaltung einer einzelnen Frist vom Kunden, sowie die Verringerung etwaiger Garantien, zur automatischen Schuldigkeit FACAL vom Kunden selbst geschuldeten Summe, in irgendeiner Eigenschaft, hinsichtlich der laufenden Handelsbeziehungen.

7. Lieferung, Risikotransfer, Transportkosten, Rückgaben

7.1 Falls nichts anders in der Auftragsbestätigung vereinbart, wird FACAL dafür sorgen, die Produkte im Prinzip innerhalb von 15 Werktagen ab dem Auftragsbestätigungseingang anzuliefern. Etwaige Lieferverspätungen sind nicht als Nichteinhaltung seitens Facal zu betrachten.
7.2 Falls nichts anders in der Auftragsbestätigung vereinbart, werden die Produkte Ex Works (Incoterms 2010) FACAL Werken Via G. Di Vittorio Straße Nr. 42, Zona Industriale 46045 Marmirolo (MN) – Italien - ausgeliefert und die Transportkosten gehen zu Lasten des Kunden.
7.3 Falls die Auslieferung der Produkte durch den Frachtführer erfolgt, wird die Warenzusendung zum Frachtführer als Auslieferung der Produkte zum Kunden betrachtet. Die Auslieferung erfolgt zum Zeitpunkt und am Ort der Warenzusendung zum Frachtführer, wie in den Transportdokumenten angezeigt. Wurden die Produkte zum Frachtführer ausgeliefert, dann haftet der Kunde für sämtliche Restrisiken.
7.4 Zum Zeitpunkt der Auslieferung der Ware seitens des Frachtführers, muss der Kunde sicherstellen,
- dass die angelieferte Stückanzahl mit den Angaben auf dem Transportdokument übereinstimmt.
- dass die Verpackung soll geschlossen, unbeschädigt und mangelfrei sein. Das Verschlussmaterial auch soll keine Fehler aufweisen.

7.5 Etwaige Schäden an der Verpackung und/oder den Produkten, sowie die Nichtübereinstimmung der Stückanzahl oder der Angaben müssen unverzüglich mitgeteilt werden. Der Kunde soll die eventuelle Schäden und Abweichungen der Ware auf dem Lieferbeleg des Frachtführers vermerken. Dadurch ist ein Prüfvorbehalt auf dem Liefernachweis des Kuriers unter Angaben der Gründen im Schreiben anzubringen. Wird das Dokument des Kuriers vom Kunden unterzeichnet, dann hat der Kunde kein Recht, Reklamation über die Menge und die äußeren Eigenschaften der angelieferten Ware einzureichen.
7.6 Auf keinem Fall können etwaige Verspätungen bei der Auslieferung der Produkte oder bei der Erfüllung der Vertragsvorschriften seitens FACAL zu Entschädigungsanträgen, vollständiger oder teilweiser Vertragskündigung seitens des Kunden führen, sofern nicht anders gesetzlich vorgesehen.
7.7 Unbeschadet dem Fall von Fehlern seitens FACAL über die angelieferten Produktart und Menge, hat der Kunde kein Recht darauf, die gekauften Produkte zurückzuschicken. FACAL ist jedoch unter bestimmten Umständen und nach eigenem Ermessen dazu bereit, etwaige Retourwaren seitens des Kunden zu akzeptieren, ausschließlich unter den folgenden Voraussetzungen:
Die Retourware wurde vorab und ausdrücklich von FACAL infolge des nach vorläufigem Artikel 3 schriftlich übermittelten Antrages seitens des Kunden

genehmigt. Auf dem Retourantrag seitens des Kunden sind eindeutig die Produkttypologie und die Menge der Retourware, die Nummer des entsprechenden Transportdokuments, das Datum und die Rechnungsnummer anzugeben;
Die Produkte, für welche Retourantrag eingereicht wurde, wurden zum Zeitpunkt des Antrages selbst vor nicht mehr als 5 Tagen (in diesem Zusammenhang gilt das Datum des Transportdokuments) abgeholt/ausgeliefert;
Die Produkte werden vom Kunden an **FACAL** frei Gebühr zurückgeschickt.

8. Garantien

8.1 FACAL garantiert, dass die Produkte allen geltenden Rechtsvorschriften auf diesem Bereich entsprechen, und dass sie mit den in der Auftragsbestätigung, in den Katalogen und/oder in den Preislisten von FACAL enthaltenen technischen Spezifikationen übereinstimmen.
8.2 Die auf den Produkten anwendbaren Garantien sind diejenigen, die in den Katalogen und/oder Preislisten von FACAL angeführt sind.
8.3 Die Garantie ist nicht anwendbar für Produkte, deren Mängeln oder Fehler auf die folgenden Umständen zurückzuführen sind:
Transportschäden;
Nichteinhaltung der von FACAL mitgeteilten Angaben oder der mitgelieferten Anwendungsanweisungen der Produkte;
Normales Verderben der Produkte;
Anwendung von nicht Originalteilen;
Sonstige Verhalten, das auf FACAL nicht zurückzuführen sind;
Die Garantie entfällt automatisch, wenn es nicht möglich ist, des Herstellungsdatum zurückzuverfolgen.
8.4 Unbeschadet der Pflicht seitens der Kunden, die Verpackung der Produkte bei deren Anlieferung und Annahme sorgfältig zu überprüfen und etwaige Produktmängel oder Fehler bei der Verpackung unmittelbar zu melden, muss der Kunde FACAL von etwaigen Produktmängeln oder Produktfehlern innerhalb von 8 Tagen seit ihrer Feststellung informieren. Wenn nicht, entfallen allfälliger Garantieansprüche. Der Kunde soll FACAL alle notwendigen Angabe zur Identifizierung der fehlerhaften Produkte sowie das Datum und der Ort der erfolgten Anlieferung mitteilen.
8.5 Falls der Kunde Reklamationen seitens seiner eigenen Kunden wegen der Mängel der von FACAL angelieferten Produkte bekommt, muss er FACAL innerhalb von 8 Tagen vom Reklamationseingang davon Bescheid geben. Wenn diese Frist unbeachtet wird, entfallen alle Garantieansprüche. Dem eigenen Kunden gegenüber soll der Kunde dabei auf Erklärungen, Zulassungen, Angebote oder Zahlungen verzichten. Darüber hinaus ist er dazu verpflichtet, FACAL einen streng vertraulichen Bericht über die eingegangene Reklamation unverzüglich zu übermitteln. Dieser Bericht soll die zur Identifizierung der Produkte notwendigen Angaben, das Datum und der Ort der Anlieferung aufweisen. Sämtliche Entscheidungen in Punkto quantitativer und qualitativer Reklamationen stehen ausschließlich FACAL zu, unbeschadet der Verantwortung des Kunden, wenn sich die berichteten Mängel aus seiner Tat oder seinem Schuld ergeben.
8.6 Falls FACAL das Vorhandensein und seine Verantwortung für die angezeigten Mängel anerkennt, hat der Kunde das Recht darauf, auf Wunsch von FACAL, die betroffenen Produkte kostenlos ersetzt zu bekommen oder eine Wiedergutschrift in Höhe des bezahlten Verkaufspreises zu erhalten. Aussgeschlossen vom Wiedergutschriftsbetrag sind die mit den Schäden verbundenen Kosten.
8.7 Falls der Kunde von Dritten wegen eines Problems über die Qualität der Produkte verklagt wird, muss der Kunde unverzüglich FACAL davon informieren, indem er ihr einen ausführlichen Bericht über die Rechtssache zuschickt und er FACAL in der Lage setzt, den Rechtsstreit weiterzuführen. Falls, angesichts der Art des Vorkommnisses und dem Fall dass die Verantwortung eventuell beim Kunden liegt, erfolgt die Verteidigung im Gerichtsfall oder Bearbeitung der Reklamation gemeinsam. Die vertretbaren Kosten für die Verteidigung von FACAL gehen zum Lasten des Kunden, der den Rechtsstreit ohne schriftliche Freigabe von FACAL nicht begleichen kann.
8.8 8.8. Die für Gesetzte unumgänglichen Garantien bleiben auf jedem Fall unversehrt.

9. Anzuwendendes Recht – Gerichtsstand

9.1 Für den von diesen Allgemeinen Bedingungen geregelte Kaufvertrag gilt das italienische Gesetz.
9.2 Zuständiger Gerichtshof für jeden zwischen den Parteien hinsichtlich der Allgemeinen Bedingungen und der von denselben geregelten Verkaufen entstehenden Streit ist der Gerichtshof in Mantova (Italien), unbeschadet des Rechts von FACAL sich, nach ihrem Ermessen, für den Gerichtsstand zu entscheiden, wo der Kunde ansässig ist.

In Übereinstimmung mit den Vorschriften der Artikel 1341 und 1342 des italienischen Bürgerlichen Gesetzbuches, spricht sich der Kunde für die Annahme der in den folgenden Paragrafen enthaltenen Vorschriften aus:
2.3 (stillschweigende Veränderungsannahme);
2.4 (Bußgeld für stornierte/nicht angenommene Lieferungen);
2.6 (Annahme der Allgemeinen Verkaufsbedingungen);
2.7 (Aussetzung und Beendigung der Produktion);
5.5 (Zahlung beim Sitz von FACAL);
6 (Zahlungsverzug);
7 (Auslieferung, Risikotransfer, Versandkosten, Retourware);
8 (Garantien);
9 (Anzuwendendes Gesetz – Gerichtsstand).

Angaben nach Artikel 13 n. 196/2003 “Gesetz zum personenbezogenen Datenschutz”

- Die personenbezogenen Daten, die von Ihnen im Sinne der Handelsbeziehungen mitgeteilt wurden, werden hinsichtlich der Grundsätzen von Anständigkeit, Rechtmäßigkeit, Transparenz und Schutz Ihrer Vertraulichkeit und Ihrer Menschenrechte behandelt.
- Die Daten werden zu Zwecken im Zusammenhang mit der Vorbereitung und Vollstreckung des Vertragsverhältnisses, zu verwaltungs- u. buchmäßigen Zwecken der Kunden, Vertragsmanagement, Erfüllung der gesetzlich vorgeschriebenen Verpflichtungen behandelt.
- Die Mitteilung der Daten selbst ist Pflicht für alles, was von den rechtlichen oder verträglichen Verpflichtungen erfordert wird. Das gilt vor allem für die gesetzliche Erfüllung von zivilrechtlichen, steuerlichen, steuerpflichtigen und Buchhaltungsvorschriften. Die mitgeteilten personenbezogenen Daten werden auch im Zusammenhang mit Verwaltung, Überprüfung der Kundenzufriedenheit, Schätzung der Eignung des Lieferanten, Handels- und Industriezwecke im Allgemeinen verwendet. Die etwaige Ablehnung seitens des Kunden, sie vollständig oder teilweise zu liefern, könnte auch dazu führen, dass der Vertrag ungültig wird.
- Ihre Daten könnten, ausschließlich für die oben genannten Zwecke, anderen Personen weitergeleitet werden, unter anderen Rechts- und Steuerberatern, Bankinstituten und Verkehrsunternehmen, um die oberstehenden Verpflichtungen zu erfüllen. Die Daten könnten gelegentlich auch von mit uns verbundenen Mutter- und Tochtergesellschaften im Rahmen der oben genannten Zwecke oder aus Gründen der internen Organisation bekannt gemacht werden. Die Daten könnten auch anderen Personen/Organisationen, die mit der Verarbeitung personenbezogener Daten zu tun haben, zugänglich gemacht werden. Auf keinem Fall werden die behandelten personenbezogenen Daten verbreitet.
- Auch die als sensiblen eingestuften personenbezogenen Daten, das heißt die Daten über Rasse oder ethnische Herkunft, religiöse, philosophische oder sonstige Überzeugungen, politische Ansichten, Unterstützung bestimmter politischer Parteien, Gewerkschaften, Verbanden oder religiöse, philosophische, politische, gewerkschaftliche Organisationen sowie die personenbezogenen Daten über den Gesundheitszustand und das sexuelle Leben eines Menschen können Gegenstand der Datenbehandlung nur mit der schriftlichen Freigabe des Betroffenen (soweit vorgesehen) und erst nach Genehmigung der Aufsichtsbehörde für den Schutz der personenbezogenen Daten (Artikel 26 des Gesetzdekrets Nr. 196/2003) sein, gemäß der oben genannten Bestimmungen und Zwecken.
- Aufgrund vom Artikel 7 des Gesetzdekrets 196/2003, Ihre Firma/Gesellschaft kann die Ausübung des Rechts auf Bestätigung des Bestehens oder Nichtbestehens von personenbezogenen Daten, die sie betreffen. Sie hat Recht darauf, durch verständliche Mitteilung über dir Daten selbst, deren Grundsätze und Zwecke informiert zu werden. Die betroffene Person kann gleichfalls die Stornierung, die anonyme Veränderung, die Sperrung der Daten sowie die Aktualisierung, die Rektifikation oder, wenn es Interesse besteht, die Integration der Daten erlangen. Die betroffene Person kann sich weigern, die Genehmigung zur Datenbehandlung aus legitimen Gründen zu geben.
- Unter Beachtung der geltenden Rechtsvorschriften und zu den oben genannten Zwecken kann FACAL die Behandlung Ihrer personenbezogenen Daten auch ohne Ihre vorherige ausdrückliche Freigabe (Artikel 24 des Gesetzdekrets 196/2003) durchführen.
- Die zur Behandlung der personenbezogenen Daten befähigte Partei ist FACAL G.m.b.H (Mehrwertsteuer- und Steuernummer: 00386490205), mit Sitz in Via G. Di Vittorio Nr. 42, Zona Industriale 46065 Marmirolo (MN). („Datenbesitzer“).
Alle Informationen über die Behandlung und die Verbreitung Ihrer personenbezogenen Daten können Sie dem Datenbesitzer schriftlich per E-mail an: facal@legalmail.it verlangen.

NOTIZEN

NOTIZEN

NOTIZEN

UNSER FIRMENSITZ



DE

IT

FSC
www.fsc.org
MISTO
Carta da fonti gestite in maniera responsabile
FSC® C102479

GOLDEN ...i famosi gradini possenti

ALFA

ALFA Maxi

BETA

GAMMA

GAMMA Maxi

DELTA

ATLANTA

"tecnoscala" MAYORA ...Semplicemente utile

K100 DOMUS ...Profumo di Casa

PIU-SU MAXI 110

EURO STILO

PENNY ...mon ami

PLIO ...Logica di Stabilità

tecnoscala "QUADRA Picta" ...L'emozione del colore

CONICA

BINARY ...in movimento

Tecnici ...Quelli Saldati

SECURITY SUPER ...protezione in quota

Le forme PINNA ...in movimento

Casta ...Preziosa Praticità

scala universale BRIKO Blu

FERMO ...L'amico sicuro

PINNA Clic

PINNA Clic-Clac

EURODOMUS ...Profumo di Casa

Tinto

Tonto

Scala semplice d'appoggio "PRIMA" ...tecnologia avanzata

"tecnoscala" QUADRA ...Qualcosa che vale nel tempo

Scala a rotaia con fune ROLLER

"Scala Professionale" STRUMENTA ...Attuali tecnologie del futuro

MASTER PRO

scala universale BRIKO PLUS

Doppia Scala "DUPLA" ...Evoluzione Professionale

scala universale BRIKO 16 ...il valore della qualità

fido ...Pratica semplicità

EFFE SUPER ALU & STEEL - HISTORY

EURO TRABATTELLO "PIEGO" ...tecnologie e design

EURO TRABATTELLO alu Mito ...tecnologie e design

EUROSCALA GENIA

PROGRAMMA S15/1 System

Euro Scala DAMA ...qualità certificata

Serie "AGRI" ...Scale per Agricoltura

TRABATTELLO IN ALLUMINIO Tano ...l'amico di casa

PROGRAMMA S15/2 System

Super Scala "PRIMA" ...tecnologia avanzata

SCALA A PONTE DIVA

SCALA PIEGHEVOLE HOBBY-DUE ...ricerca di solide posizioni

SCALA DA LAVORO PLATEA ... programma sicurezza

Super Scala VETROPRIMA ...TECNOLOGIA AVANZATA

PEDANA PIEGHEVOLE ALFA

Scala da Lavoro Professional 1 ...Semplice forma affidabile per tradizione

Sgabello "DUPLA" ...Evoluzione Professionale

Punto

Zinko

Trabattello SPAZIO

Vetroscala da Lavoro VetroProf 1 ... Per Protezione Elettrica

SCALA MULTIPOSIZIONI HOBBY SEI ...per servire si fa in quattro

SCALA A CASTELLO IN ALLUMINIO CASTIGLIA ...La Sicurezza per tradizione

"PITTORE" ...l'amico di legno

TRABATTELLO PONY ...e il tuo lavoro corre

COLORETTE L'accacco dipento

DUMBY-ALU-SYSTEM PASSERELLE & CAMMINAMENTI

TRABATTELLO Mito

KARGO-ALU-SYSTEM RAMPE di carico

TRABATTELLO FIERO ... l'amico di ferro

EURO TRABATTELLO DOGE 65 ...tecnologie e design

EURO TRABATTELLO DOGE 80 ...tecnologie e design

EURO TRABATTELLO CAPO-1

EURO TRABATTELLO CAPO-2

EURO TRABATTELLO CAPO-3

TRABATTELLO P6 Facility Plus

Nino ...L'amico d'acciaio

Joker ...Leggera solidità

Cava

SPECIAL "PIEGO" ...tecnologie e design

EURO TRABATTELLO "ESTRO" ...tecnologie e design

TRABATTELLO ALTO

only Made in Italy

FACAL
Le Scale Italiane

Via G. Di Vittorio, 42 - 46045 Marmirolo
Zona Industriale - Mantova (Italy)
Tel. +39 0376 467893 - Fax +39 0376 467894
www.facalscale.it - info@facalscale.it