

HOBBY-DUE

- Echelle multi-position en aluminium munie de 2 articulations en acier, avec blocage automatique.
- Section montants 24 x 60 mm.
- 2 positions de travail
 - échelle simple
 - échelle double

150 kg
MAX

EU EN131
EUROPEAN NORM


TÜVRheinland
CERTIFIED

GS
geprüfte
Sicherheit

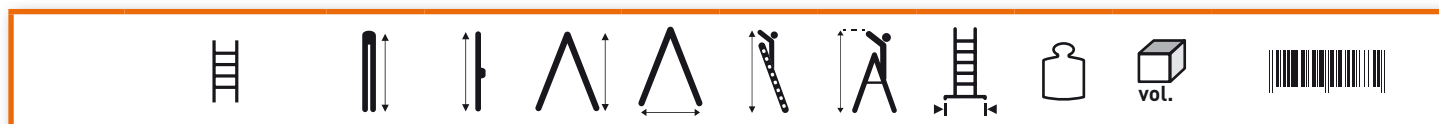
5 ANS
GARANTIE

MADE
IN ITALY
100%


MISE A JOUR AVEC LA NOUVELLE NORME: 01/2018



Echelon carré: 30 x 30 mm
solidement bloqué aux
montants



Réf.	Nombre d'échelons	cm	(cm)	(cm)	(cm)	(cm)	(cm)	(cm)	(kg)	(m ³)	
H2/310	5 + 5	161,7	312	152,5	109,0	402	242	77	8,6	0,07	8028406102250
H2/370	6 + 6	191,7	372	181,5	126,0	462	271	77	9,6	0,08	8028406102267
H2/430	7 + 7	221,7	432	209,8	147,0	522	361	89	11,0	0,10	8028406102274



Produits livrés emballés sous film PLV et notice