


ROLLER

- Echelle coulissante 2 plans
 - 1 corde
 - 1 mécanisme
- Echelle coulissante 3 plans
 - 2 cordes
 - 2 mécanismes
- Blocage des plans échelon par échelon.
- Cordes haute résistance, de couleurs différentes pour une meilleure utilisation:
 - plan intermédiaire couleur de la corde noire **1**
 - plan supérieure couleur de la corde blanche-rouge-verte **2**
- Patin et basculeur interchangeables.




Basculeur **B**



Basculeur **A**

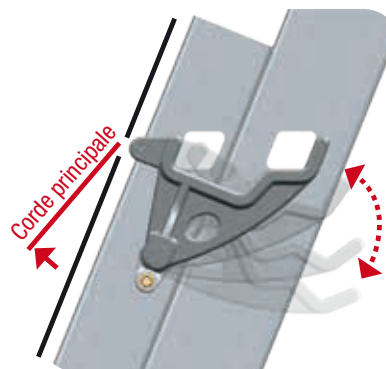


Montants équipés de glissière intégrée pour un coulisement optimal des plans. Système anti-pincement des doigts



AVEC STABILISATEURS TELESCOPIQUES - DE PRODUCTION 2018

Réf.	Nr. d'échelons	(cm)	(cm)	(cm)	(cm)	(cm)	(kg)	(m ³)		
2 PLANS										
R35-2S	11+11	353	590	680	185	17	26,6	0,27	8028406111900	
R41-2S	13+13	413	711	800	185	17	30,6	0,32	8028406111917	
R44-2S	14+14	443	771	860	185	17	32,2	0,34	8028406111924	
R50-2S	16+16	503	891	980	185	17	36,0	0,39	8028406111931	
R56-2S	18+18	563	1011	1100	185	17	39,6	0,44	8028406111948	
3 PLANS										
R35-3S	11+11+11	353	854	944	185	24	40,2	0,39	8028406111955	
R41-3S	13+13+13	413	1034	1124	185	24	46,0	0,45	8028406111962	
R44-3S	14+14+14	443	1064	1154	185	24	49,0	0,48	8028406111979	
R50-3S	16+16+16	503	1244	1334	185	24	54,6	0,55	8028406111986	
R-STAB	Stabilisateurs complets de fourches en aluminium									8028406112570



Corde principale

Basculeur en fonte d'aluminium à rappel automatique



Plan inférieur: **45,5 cm**
 Plan intermédiaire: **40 cm**
 Plan supérieur: **35 cm**



2 roulettes Ø 100 mm pour faciliter le developement



Grands patins rentrants antidérapants



640 mm



Fourche en fonte d'aluminium




EN131
EUROPEAN NORM



MISE A JOUR AVEC LA NOUVELLE NORME: 01/2018



Echelon rhomboïdal 30 x 30 mm, permettant une utilisation optimale



Profil en **I** renforcé, permettant d'annuler au maximum, les flexions, sur toute la longueur de l'échelle